

ENDÜSTRİYEL KAHVE - BAR EKİPMANLARI

Ürün Kataloğu / Fiyat Listesi 2024-A



MYCO

"Benim Şirketim"

XpressChef™

LA Cimbali

MENUMASTER®
Commercial

MYPRESSO

Electrolux
PROFESSIONAL

SLAYER®

ICETECH
ICE MAKERS

CASADIO

SANTOS®

MAZZER

Oranfresh®

FETCO®

ARTEMIS
DRINK MIXER

PUQ
PRESS
precision coffee tamper

Dualit®

MOTTA
Metallurgica

RONDA
STYLE THAT WORKS

STRONGHOLD

ESC-OBARISTA
YOUR OWN DRINKS

Bellezza







MYCO

MYCO'ALITY
"LA CIMBALI"
KAHVE
MAKİNELERİ



LA CIMBALI

 *like a family*



Specialty
Coffee
Association

MEMBER
2021



SÜPER OTOMATİK ESPRESSO KAHVE MAKİNESİ

10,1" dokunmatik ekran - touch screen

30 farklı içecek seçeneği

Kahve hazne kapasitesi : 750 gr.

Otomatik kendini yıkama özelliği

Wi-fi bağlantı özelliği ve USB portu

Çift yönlü telemetry

Tavsiye edilen kapasite: Günlük 100 fincana kadar (24 saat esasına göre)



Model	Elektrik Bağlantısı	Dahili Tank Kapasitesi	Güç	Ölçüler (mm)	Net Ağırlık	Fiyat (EURO)
S-LITE	220 V ~ 1N	8 lt	2900 W	420 x 512 x 535	21 kg	4.000

SÜPER OTOMATİK ESPRESSO KAHVE MAKİNESİ

Kullanıcı dostu süper otomatik espresso ve capuccino makinesi

Metal takviyeli teknopolimer kahve demleme grubu

7" dokunmatik ekran - touch screen

96 farklı içecek seçeneği, favoriler ekranı oluşturabilme özelliği (tek sayfada 8 seçenek)

Capuccino system tuşu ile bir tuşla capuccino ve latte elde edebilirsiniz.

Benzersiz MilkPs ile fincandaki süt dozunu istikrarlı şekilde elde edebilirsiniz.

2 adet sıcak su seçeneği

1 sıcak su musluklu(dozajlı)

1 boylerli, kap: 2,0 litre

2 değirmenli, her bir hazne 0,65 kg

Americano için ayrı taze su çekme (water by-pass tech.)

Otomatik kendini yıkama özelliği

Wi-fi bağlantı özelliği ve USB portu

Çift yönlü telemetry

Tavsiye edilen kapasite: Günlük 150 fincana kadar (24 saat esasına göre)

CP-10: Manuel çıkış ağızlı

CP-10: Buhar çubuklu

CP-10: Toz haznesiz

CS11: Manuel çıkış ağızlı

CS11: Buhar çubuksuz

CS11: Sıcak çikolata için 1 adet toz hazneli, 1x1,5kg



Model	Elektrik Bağlantısı	Güç	Ölçüler (mm)	Net Ağırlık	Fiyat (EURO)
S15 - CP10	220 V ~ 1N	2,7 - 3,1 kW	350 x 605 x 715	49	9.077
S15 - CS11	220 V ~ 1N	2,7 - 3,1 kW	350 x 605 x 715	49	9.593

SÜPER OTOMATİK ESPRESSO KAHVE MAKİNESİ

Kullanıcı dostu süper otomatik espresso ve cappuccino makinesi

Metal kahve demleme grubu

7" dokunmatik ekran - touch screen

96 farklı içecek seçeneği, favoriler ekranı oluşturabilme özelliği

Patentli akıllı boiler teknolojisi (smart boiler technology) buhar ve sıcak su verme kapasitesini %30 oranında hızlandırır.

Capuccino system tuşu ile bir tuşla capuccino ve latte elde edebilirsiniz.

Benzersiz MilkPs ile fincandaki süt dozunu istikrarlı şekilde elde edebilirsiniz.

2 adet sıcak su seçeneği

1 buhar kolu

1 sıcak su musluklu(dozajlı)

1 boilerli, kap: 2,6 litre

2 değirmenli ve hazneli, hazneler 1,2 kg

Sıcak çikolata için 1 adet kakao hazneli, 1 kg

Americano için ayrı taze su çekme (water by-pass tech.)


Otomatik kendini yıkama özelliği

Wi-fi bağlantı özelliği ve USB portu

Çift yönlü telemetry

Tavsiye edilen kapasite: Günlük 200 fincana kadar (24 saat esasına göre)

***S20-S10 modeli süt sistemsiz, turbo buharlı modeldir.**



Model	Elektrik Bağlantısı	Güç	Ölçüler (mm)	Net Ağırlık	Fiyat (EURO)
S20 - CS10	220 V ~ 1N	3,2 - 3,8 kW	370 x 620 x 762	71	14.677
S20 - S10	220 V ~ 1N	3,2 - 3,8 kW	370 x 620 x 762	71	13.123
Fincan Isıtıcı+Süt Soğutucu-4lt	220 V ~ 1N	360 W	290 x 435 x 738	33	3.462
Süt Soğutucu-8lt	220 V ~ 1N	360 W	290 x 435 x 643	33	2.985
Fincan Isıtıcı	220 V ~ 1N	230 W	290 x 435 x 738	30	2.246

SÜPER OTOMATİK ESPRESSO KAHVE MAKİNESİ

Kullanıcı dostu süper otomatik espresso ve cappuccino makinesi

Metal kahve demleme grubu**Bluetooth teknolojisi ile değirmenin kendini sürekli olarak otomatik kalibre etme özelliği**

10.4" dokunmatik ekran - touch screen

96 farklı içecek seçeneği, favoriler ekranı oluşturabilme özelliği

Patentli akıllı boiler teknolojisi (smart boiler technology) buhar ve sıcak su verme kapasitesini %30 oranında hızlandırır.

Capuccino system tuşu ile bir tuşla capuccino ve latte elde edebilirsiniz.

Benzersiz MilkPs ile fincandaki süt dozunu istikrarlı şekilde elde edebilirsiniz.

Kar / Krema kıvamında soğuk süt alabilme özelliği (Snowmilk)**

2 adet sıcak su seçeneği

1 buhar kollu

1 sıcak su musluklu(dozajlı)

2 boilerli: 1 adet (0,7 litre) + 1 adet (1,25 litre)

2 değirmenli ve hazneli, hazneler 1,2 kg

Sıcak çikolata için 1 adet kakao hazneli, 1 kg

Americano için ayrı taze su çekme (water by-pass tech.)

Otomatik kendini yıkama özelliği

Wi-fi bağlantı özelliği ve USB portu

Çift yönlü telemetry

Tavsiye edilen kapasite: Günlük 300 fincana kadar (24 saat esasına göre)

*S30-S10 modeli süt sistemli, turbo buharlı modeldir.

*S30-CS10+TS modeli turbo buharlı modeldir.



Model	Elektrik Bağlantısı	Güç	Ölçüler (mm)	Net Ağırlık	Fiyat (EURO)
S30 - CS10+TS	380 V ~ 3N	4,8 - 5,7 kW	370 x 620 x 762	79	20.085
S30 - CS10	380 V ~ 3N	4,8 - 5,7 kW	370 x 620 x 762	79	18.831
S30 - S10	380 V ~ 3N	4,8 - 5,7 kW	370 x 620 x 762	79	17.000
Fincan Isıtıcı+Süt Soğutucu-4lt	220 V ~ 1N	360 W	290 x 435 x 738	33	3.462
Süt Soğutucu-8lt	220 V ~ 1N	360 W	290 x 435 x 643	33	2.985
Fincan Isıtıcı	220 V ~ 1N	230 W	290 x 435 x 738	30	2.246

SÜPER OTOMATİK ESPRESSO KAHVE MAKİNESİ

Kullanıcı dostu süper otomatik espresso ve cappuccino makinesi

Ön ısıtmalı ve dönerli metal kahve demleme grubu

Bluetooth teknolojisi ile değirmenin kendini sürekli olarak otomatik kalibre etme özelliği

7" dokunmatik ekran - touch screen

11" uzunluğunda renkli kahve seçim ekranı

96 farklı içecek seçeneği, favoriler ekranı oluşturabilme özelliği (tek sayfada 7 seçenek)

Patentli akıllı boiler teknolojisi (smart boiler technology) buhar ve sıcak su verme kapasitesini %30 oranında hızlandırır.

Cappuccino system tuşu ile bir tuşla cappuccino ve latte elde edebilirsiniz.

Benzersiz MilkPs ile fincandaki süt dozunu istikrarlı şekilde elde edebilirsiniz.

Kar / Krema kıvamında soğuk süt alabilme özelliği (Snowmilk)**

2 adet sıcak su seçeneği

2 buhar kolu, 1'i ısı problu manuel, 1'i turbo buharlı

1 sıcak su musluklu(dozajlı)

2 boilerli: 1 adet (1 litre) + 1 adet (4 litre)

3 değirmenli ve hazneli, hazneler 2 x 1,2 kg + 1 x 0,5 kg

Americano için ayrı taze su çekme (water by-pass tech.)

Otomatik kendini yıkama özelliği

Wi-fi bağlantı özelliği ve USB portu

Çift yönlü telemetry

Kahve yok sensörlü

Tavsiye edilen kapasite: Günlük 600 fincana kadar (24 saat esasına göre)

***S60-S100+TS modeli süt sistemsiz, turbo buharlı modeldir.**

***S60- HQM+TS modeli turbo buharlı modeldir.**



Model	Elektrik Bağlantısı	Güç	Ölçüler (mm)	Net Ağırlık	Fiyat (EURO)
S60 - HQM+TS	380 V ~ 3N	6,6 - 7,8 kW	530 x 682 x 830	95	28.739
S60 - S100+TS	380 V ~ 3N	6,6 - 7,8 kW	530 x 682 x 830	95	27.270

SÜT SOĞUTUCU



- 4 litre taze süt saklamak için soğutmalı ünite
- Çift taraflı kullanabilme imkanı
- Elektrik Bağlantısı: 220V~ 1N
- Güç: 60 W
- Net ağırlık : 14 kg.

Model	Ölçüler (mm)	Fiyat (USD)
BC9CN	220 x 452 x 456	923

SÜT SOĞUTUCU "VITRIFRIGO"



- 4 litre taze süt saklamak için soğutmalı ünite
- Elektrik Bağlantısı : 220V~ 1N
- Güç : 100 W
- Net ağırlık : 14 kg.

Model	Ölçüler (mm)	Fiyat (EURO)
FG10İ	462 x 225 x 392	1.170

TEMİZLİK TABLETİ "LA CIMBALI"



- Süper otomatik espresso makineleri için temizlik tableti.
- 610004218-Paket içi: 100 adet Gramaj: 3 gr. (S20-S30-S60)
- 610004391-Paket içi: 80 adet gramaj: 2.4 gr. (S15-S-lite)

Model	Fiyat (EURO)
610004218	54
610004391	37

SÜT TEMİZLEME SIVISI "LA CIMBALI"



- Süper otomatik espresso kahve makineleri için süt temizleme sıvısı
- 1 litrelik paket

Model	Fiyat (EURO)
610004159	37

TEMİZLEME TOZU "LA CIMBALI"



- Kaşıklı espresso kahve makinelerinin gruplarını temizlemek için
- Paket 900 gramdır

Model	Fiyat (EURO)
610004280	22

DEĞİRMEN TEMİZLEME TABLETİ "LA CIMBALI"



- Her marka espresso kahve değirmeni bıçaklarının temizliği için
- Paket içeriğinde 10 adet vardır
- Her bir paket 30 gramdır

Model	Fiyat (EURO)
610004252	22

DEĞİRMEN HAZNE TEMİZLEYİCİ "LA CIMBALI"



- Her marka espresso kahve değirmeni haznesi temizliği için
- Şişe 500 ml'dir
- Spreyi hazne içerisine püskürtüp temiz bir bezle silmek yeterlidir.

Model	Fiyat (EURO)
610004251	11

SÜPER OTOMATİK ESPRESSO KAHVE MAKİNESİ

Kolay Kullanımlı Dokunmatik Ekran

30 Çeşit Ürün Kaydedebilme

Tavsiye edilen kapasite: Günlük 100 fincan (24 saat esasına göre)

Süt Isıtma Ve Köpürtme Sistemi İdeal Isı ve Kremayı Garanti Eder

Kolay ve Hızlı Temizleme Sistemi Sayesinde Hijyen Sağlar

Kızılötesi Sensörler Sayesinde Posa Haznesi Dolduğunda Sizi Uyarır

Otomatik Su Çekebilme

Gider Bağlantı Seçeneği

Ön demleme İmkani

By pass Sayesinde Doğru Americano Hazırlayabilme

Dokunmatik Ekranda Resim Yükleyebilme

8 Lt Su Tank Kapasiteli

İdeal sütlü içecek ısısı 65 derecedir, Makinemiz sütlü içec

bu ideal sıcaklıkta yapmaktadır



* 1+1 litre tetrapak ambalaj sütü +5 °C'de saklamak için tasarlanmıştır.

* Çift taraflı kullanabilme imkanı

Model	Elektrik Bağlantısı	Güç	Ölçüler (mm)	Net Ağırlık	Fiyat (EURO)
MYPRESSO AUTO	220 V ~ 1N	1700W	410 x 500 x 580	17	2.462
SÜT SOĞUK TUTUCU	220 V ~ 1N	70W	200 x 250 x 320	3	254

SÜPER OTOMATİK ESPRESSO KAHVE MAKİNESİ

Kolay Kullanımlı 10.1" Geniş Dokunmatik Ekran

24 Çeşit Ürün Kaydedebilme

Tavsiye edilen Kapasite: Günlük 200 Fincan (24 saat esasına göre)

Metalik Demleme Ünitesi Sayesinde Üst Düzey Demleme Kalitesi

Süt Isıtma Ve Köpürtme Sistemi İdeal Isı ve Kremayı Garanti Eder

Kolay ve Hızlı Temizleme Sistemi Sayesinde Hijyen Sağlar

Süt Sistemi Otomatik Yıkama Sistemi

Kızılötesi Sensörler Sayesinde Posa Haznesi Dolduğunda Sizi Uyarır

Öndemleme İmkani

By pass Sayesinde Doğru Americano Hazırlayabilme

Ekrana Fotoğraf ya da Video Yükleyebilme Özelliği

Çift Pompa Sistemi ile daha hızlı ürün hazırlayabilme

Çift Boylerli

Sıcak Su Musluğu

Tek değjirmenli, kap: 1,5kg

Tek toz hazneli, kap: 1,2kg - 2kg

4 Lt Su Tank Kapasiteli



Model	Elektrik Bağlantısı	Güç	Ölçüler (mm)	Net Ağırlık	Fiyat (EURO)
MYPRESSO CAFE BAR PL	220 V ~ 1N	2700-3100W	340 x 545 x 620	26,5	5.000

OTOMATİK ESPRESSO KAHVE MAKİNESİ

Her bir kafada ayrı ayrı sıcaklık ayarı yapabilme imkanı

2 renk seçeneği: mat siyah + paslanmaz / parlak beyaz + paslanmaz

Çift ısı eşanjör ve termal sistemli 7 litre boyler ve her kafa için bağımsız kahve boyleri(600cc/kafa)

Patentli akıllı boyler teknolojisi (smart boiler technology) ısı kayıplarını minimuma indirir.

2 standart buhar kolu

1 sıcak su musluklu – 3 değişik doz ve ısı ayarı yapabilme seçeneği

Makinenin yazılımını güncellemek ya da bilgisayarda yapılan formülleri makineye yüklemek için USB girişi

Opsiyonlar:

Turbo Steam Buhar Çubuğu : 1.100 Euro

DT/2 ve DT/3 touch modelinde: İleri seviye dokunmatik kafalar ve elektronik göstergeler

DT/2 ve DT/3 4/6 Button modelinde: 4 ya da 6 butonlu ve elektronik göstergeli



Model	Elektrik Bağlantısı	Boylar Tank Kapasitesi	Güç	Ölçüler (mm)	Net Ağırlık	Fiyat (EURO)
M 200 GT1 DT/2 BUTTON	380 V ~ 3N 50 Hz	7 lt	6,2 - 7,4 kW	887 x 649 x 516	70	16.480
M 200 GT1 DT/3 BUTTON	380 V ~ 3N 50 Hz	7 lt	7,5 - 8,8 kW	1087 x 649 x 516	92	19.760
M 200 GT1 DT/2 TOUCH	380 V ~ 3N 50 Hz	7 lt	6,2 - 7,4 kW	887 x 649 x 516	70	18.080
M 200 GT1 DT/3 TOUCH	380 V ~ 3N 50 Hz	7 lt	7,5 - 8,8 kW	1087 x 649 x 516	92	21.670

OTOMATİK ESPRESSO KAHVE MAKİNESİ

Her bir kafada ayrı ayrı sıcaklık ve basınç ayarı yapabilme ve basıncı da verilen doz süresinde farklılaştırma imkanı
3 renk seçeneği: mat siyah + paslanmaz / parlak beyaz + paslanmaz / Kırmızı Kenar Detaylı Mat Gri + Paslanmaz
İleri seviye dokunmatik kafalar ve elektronik göstergeler

Çift ısı eşanjör ve termal sistemli 7 litre boyler ve her kafa için bağımsız kahve boyleri(600cc/kafa)

Patentli akıllı boyler teknolojisi (smart boiler technology) ısı kayıplarını minimuma indirir.

2 standart buhar kolu


1 sıcak su musluklu – 3 değişik doz ve ısı ayarı yapabilme seçenekli

Makinenin yazılımını güncellemek ya da bilgisayarda yapılan formülleri makineye yüklemek için USB port girişi

Opsiyonlar:

Turbo Steam Buhar Çubuğu : 1.100 Euro

Kırmızı Kenar Detaylı Mat Gri + Paslanmaz: 600 Euro



Model	Elektrik Bağlantısı	Boyer Tank Kapasitesi	Güç	Ölçüler (mm)	Net Ağırlık	Fiyat (EURO)
M 200 PROFILE DT/2 TOUCH	380 V ~ 3N 50 Hz	7 lt	6,2 - 7,4 kW	887 x 649 x 516	70	19.360
M 200 PROFILE DT/3 TOUCH	380 V ~ 3N 50 Hz	7 lt	7,5 - 8,8 kW	1087 x 649 x 516	92	23.320

TAM OTOMATİK ESPRESSO KAHVE MAKİNESİ

Yüksek enerji verimliliğine sahip LaCimbali yeni termal sistem

Her kahve grubu için farklı sıcaklıklar yerine, yenilikçi ve sürdürülebilir bir merkezi ısıtma şunları sağlayarak;

- dağıtım sıcaklığının yüksek tekrarlanabilirliği;
- diğer hizmetlerin (buhar ve sıcak) etkinliğini etkilemeden daha düşük sıcaklıklarda dağıtım yapma imkanı
- seçilen blend/single orijin kahvelere göre ekranda anında sıcaklık seçimi.

PERFECT GRINDING SYSTEM(PGS) :

Barista müdahalesi olmadan, hassas ve tutarlı dağıtım sağlamak için gerekli öğütme ve dozaj düzeltmelerini otomatik olarak yapan teknoloji baristanın doğrudan müdahalesi olmadan.

Elective yada G50WL değirmen seçilmesi durumunda bluetooth teknolojisi ile değirmenin kendini sürekli olarak otomatik kalibre etme özelliği BARISTA DRIVE SYSTEM(BDS)

Makine, öğütücü-dozer ile otomatik olarak iletişim kurarak portafiltreyi tanıy ve aynı anda yalnızca tek bir doğru tarifi tanımlar. Böylece hataların önüne geçilir.

IOT – Art.In.Coffee ÇİFT YÖNLÜ TELEMETRİ :

Makine IOT aracılığıyla LaCimbali'nin Art.In.Coffee veri kontrol platformuna bağlanabilir. Bu, veri analizine, makine filosuna olanak tanıyan performans ve tüketim verilerinin yönetimi ve izlenmesi.

APP – LaCimbali Project

Bir akıllı telefon uygulaması aracılığıyla parametrelerin ve çeşitli tariflerin ayarlanması ve özelleştirilmesi mümkündür.

Tek bir ekrandan kolay eşleştirme ve makine kurulumuna olanak tanıyan dijital çözüm: su sıcaklığından kazan basıncına ve açma/kapamaya kadar programlama imkanı sağlar.

2 standart cool touch buhar kolu

3 adet sıcak su seçeneği

1 sıcak su musluklu

Makinenin yazılımını güncellemek ya da bilgisayarda yapılan formülleri makineye yüklemek için USB port girişi

Makine üzeri 3 ısı ayarlı fincan ısıtıcı

Mat siyah/beyaz renk gövdeli

Opsiyonlar:

Turbosteam milk4: 1.100 €

Tall cup: 400 €



Model	Elektrik Bağlantısı	Boylar Tank Kapasitesi	Güç	Ölçüler (mm)	Net Ağırlık	Fiyat (EURO)
M40 DT/2	380 V ~ 3N 50 Hz	5 lt	7,2 - 8,6 kW	887 x 607 x 527	70	13.615
M40 DT/3	380 V ~ 3N 50 Hz	5 lt	7,4 - 8,8 kW	1087 x 607 x 527	92	16.462

TAM OTOMATİK ESPRESSO KAHVE MAKİNESİ



- Otomatik espresso kahve makinesi
- **Thermodrive teknoloji ile her bir grupta ayrı ayrı demleme su sıcaklığını ayarlayabilme imkanı**
- Kolay programlanma ve sıcak su dozajı için mikro prosesör kontrollü
- Patentli akıllı boiler teknolojisi (smart boiler technology) ısı kayıplarını minimuma indirir.
- 1 standart buhar kolu
- 2 adet sıcak su seçeneği
- 1 sıcak su musluklu (dozajlı)
- Dijital göstergeli
- Makinenin yazılımını güncellemek ya da bilgisayarda yapılan formülleri makineye yüklemek için USB port girişi
- Makine üzeri 3 ısı ayarlı fincan ısıtıcılı
- Bluetooth teknolojisi özelliği
- **Elective ya da G50WL değirmen seçilmesi durumunda bluetooth teknolojisi ile değirmenin kendini sürekli olarak otomatik kalibre etme özelliği**
- Opsiyonlar DT/2 - DT/3:
- Turbosteam Milk4 (Compact için Milk 2):935 € • Tall cup:495€
- Bu seneki Fiyat Listesinde Opsiyonlar için fiyat farkı alınmayacaktır.**

Model	Boiler Tank Kapasitesi	Elektrik Bağlantısı	Güç	Ölçüler (mm)	Net Ağırlık (kg)	Fiyat (EURO)
M26 TE DT/2 compact	5 lt	220 V ~ 1N	3 - 3,5 kW	450 x 528 x 548	62	9.077
M26 TE RE DT/2	10 lt	380 V ~ 3N	4,2 - 4,9 kW	794 x 528 x 548	75	12.000
M26 TE RE DT/3	15 lt	380 V ~ 3N	6,2 - 7,3 kW	994 x 528 x 548	87	14.960

TAM OTOMATİK ESPRESSO KAHVE MAKİNESİ



- Otomatik espresso kahve makinesi
- **Kahve demleme su sıcaklığını ayarlayabilme imkanı**
- Kolay programlanma ve sıcak su dozajı için mikro prosesör kontrollü
- Patentli akıllı boiler teknolojisi (smart boiler technology) ısı kayıplarını minimuma indirir.
- 2 standart buhar kolu
- 2 adet sıcak su seçeneği
- 1 sıcak su musluklu (dozajlı)
- Dijital göstergeli
- Makinenin yazılımını güncellemek ya da bilgisayarda yapılan formülleri makineye yüklemek için USB port girişi
- Makine üzeri 3 ısı ayarlı fincan ısıtıcılı
- Opsiyon:
- **Tall cup:495€**

Model	Boiler Tank Kapasitesi	Elektrik Bağlantısı	Güç	Ölçüler (mm)	Net Ağırlık (kg)	Fiyat (EURO)
M26 SE DT/2	10 lt	380 V ~ 3N	4,2 - 4,9 kW	794 x 528 x 548	75	8.960
M26 SE DT/3	15 lt	380 V ~ 3N	6,2 - 7,3 kW	994 x 528 x 548	87	12.000



TAM OTOMATİK ESPRESSO KAHVE MAKİNESİ



- Tam otomatik espresso kahve makinesi
- Standart üst fincan ısıtıcı
- Bas bırak start - stop düğmeli
- 2 döner yönlü uzun buhar kollu
- 1 sıcak su musluklu
- Şık ve modern görünümlü



Model	Boyer Tank Kapasitesi	Elektrik Bağlantısı	Güç	Ölçüler (mm)	Net Ağırlık (kg)	Fiyat (EURO)
M26 BE DT/1	5 lt	220 V ~ 1N	3 - 3,5 kW	450 x 528 x 548	48	4.240
M26 BE DT/2	10 lt	380 V ~ 3N	4,2 - 4,9 kW	794 x 528 x 548	75	7.308
M26 BE DT/3	15 lt	380 V ~ 3N	6,2 - 7,3 kW	994 x 528 x 548	87	9.500

YARI OTOMATİK ESPRESSO KAHVE MAKİNESİ



- Yarı otomatik espresso kahve makinesi
- Standart üst fincan ısıtıcı
- Bas bırak start - stop düğmeli
- 2 döner yönlü uzun buhar kollu
- 1 sıcak su musluklu
- Şık ve modern görünümlü

Model	Boyer Tank Kapasitesi	Elektrik Bağlantısı	Güç	Ölçüler (mm)	Net Ağırlık (kg)	Fiyat (EURO)
M26 BE C/2	10 lt	380 V ~ 3N	4,2 - 4,9 kW	794 x 528 x 548	75	5.600
M26 BE C/3	15 lt	380 V ~ 3N	6,2 - 7,3 kW	994 x 528 x 548	87	8.900

YARI OTOMATİK ESPRESSO KAHVE MAKİNESİ



- Yarı otomatik espresso kahve makinesi
- Bas bırak start-stop düğmeli
- 1 buhar kollu
- 1 sıcak su musluklu
- Şık ve modern görünümlü
- Kendinden su tanklı, su tankı kapasitesi, 2,5 litre
- Su yumuşatıcılı
- Boyler kapasitesi: 2,5 litre

Model	Grup Sayısı	Elektrik Bağlantısı	Güç	Ölçüler (mm)	Net Ağırlık	Fiyat (EURO)
M21 JUNIOR S/1	1	220V~ 1N	2 - 2,3 kW	320 x 470 x 430	30	3.539

TAM OTOMATİK ESPRESSO KAHVE MAKİNESİ



- Otomatik espresso kahve makinesi
- Kolay programlanma ve sıcak su dozajı için mikro prosesor kontrollü
- Bas bırak tipi düğmeli
- 2 döner yönlü buhar kolları
- 1 sıcak su musluklu
- Termal sistemli yüksek performans boyler
- Renk seçenekli yan paneller / Siyah-Beyaz
- **Beyaz renk farkı için 77€ fiyat farkı ekleyiniz**

Model	Boylar Tank Kapasitesi	Elektrik Bağlantısı	Güç	Ölçüler (mm)	Net Ağırlık (kg)	Fiyat (EURO)
M23 UP DT/2	11 lt	380 V ~ 3N	4,8 kW	820 x 518 x 552	63	4.850
M23 UP DT/2 TC	11 lt	380 V ~ 3N	4,8 kW	820 x 518 x 552	63	5.000
M23 UP DT/3	17,5 lt	380 V ~ 3N	7 kW	1020 x 518 x 552	78	7.450

YARI OTOMATİK ESPRESSO KAHVE MAKİNESİ



- Yarı otomatik espresso kahve makinesi
- Bas bırak start-stop düğmeli
- 2 döner yönlü buhar kolları
- 1 sıcak su musluklu
- Termal sistemli yüksek performans boyler
- Renk seçenekli yan paneller / Siyah-Beyaz
- **Beyaz renk farkı için 77€ fiyat farkı ekleyiniz**

Model	Boylar Tank Kapasitesi	Elektrik Bağlantısı	Güç	Ölçüler (mm)	Net Ağırlık (kg)	Fiyat (EURO)
M23 UP C/2	11 lt	380 V ~ 3N	4,8 kW	820 x 518 x 552	63	4.116
M23 UP C/2 TC	11 lt	380 V ~ 3N	4,8 kW	820 x 518 x 552	63	4.385
M23 UP C/3	17,5 lt	380 V ~ 3N	7 kW	1020 x 518 x 552	78	6.462



MYCO

MYCO'ALITY

"CASADIO" KAHVE MAKİNELERİ



GRUPPO CIMBALI



DOZAJLI / DOZAJSIZ ESPRESSO KAHVE MAKİNESİ



- İtalyan malı
- Paslanmaz çelik - Siyah renkli
- Mikro prosesör kontrollü
- Tek buhar çubuğu
- Tek sıcak su musluklu
- Şebeke su bağlantılı
- **A: Dozajlı kahve makinesi**
- **S: Dozajsız kahve makinesi**



Model	Boylar Tank Kapasitesi	Elektrik Bağlantısı	Güç	Ölçüler (mm)	Net Ağırlık (kg)	Fiyat (EURO)
UNDICI - S1	5 lt	220 V ~ 1N	2,8 - 3,3 kW	436 x 528 x 529	37	2.577
UNDICI - A1 TC	5 lt	220 V ~ 1N	2,8 - 3,3 kW	436 x 528 x 529	37	3.193

DOZAJLI / DOZAJSIZ ESPRESSO KAHVE MAKİNESİ



- İtalyan malı
- Paslanmaz çelik - Siyah renkli
- Mikro prosesör kontrollü
- Çift buhar çubuğu
- Tek sıcak su musluklu
- **A: Dozajlı kahve makinesi**
- **S: Dozajsız kahve makinesi**



Model	Boylar Tank Kapasitesi	Elektrik Bağlantısı	Güç	Ölçüler (mm)	Net Ağırlık (kg)	Fiyat (EURO)
UNDICI - S2	10,5 lt	220 V ~ 1N	2,8 - 3,3 kW	716 x 528 x 529	50	3.523
UNDICI - A2 CMPT	7 lt	220 V ~ 1N	2,8 - 3,3 kW	550 x 528 x 529	45	3.308
UNDICI - A2	10,5 lt	220 V ~ 1N	2,8 - 3,3 kW	716 x 528 x 529	50	3.887
UNDICI - A2 TC	10,5 lt	220 V ~ 1N	2,8 - 3,3 kW	716 x 528 x 529	50	4.154

DOZAJLI ESPRESSO KAHVE MAKİNESİ



- İtalyan malı
- Paslanmaz çelik - Siyah renkli
- Mikro prosesör kontrollü
- Çift buhar çubuğu
- Tek sıcak su musluklu

Model	Boylar Tank Kapasitesi	Elektrik Bağlantısı	Güç	Ölçüler (mm)	Net Ağırlık (kg)	Fiyat (EURO)
UNDICI - A3 TC	15 lt	380 V ~ 3N	5,6 - 6,6 kW	926 x 528 x 529	62	5.669

MYCO

MYCO'ALITY

"MYPRESSO"

"BELLEZZA"

KAHVE

MAKİNELERİ



YARI OTOMATİK ESPRESSO KAHVE MAKİNESİ



- Vibrasyon pompalı
- E61 grup başlıklı
- PID kontrolü (Demleme sıcaklığı, boiler sıcaklığı, akış süresi takibi, ön demleme süresi)
- Pompa basınç göstergesi
- Fincanlar için ısıtma yüzeyi
- Su eksikliğini gösteren gösterge ışığı
- Su eksikliği durumunda otomatik kapanma
- Sıcak su boileri kapasitesi: 2L
- Su tankı kapasitesi: 2,4L

Model	Grup Sayısı	Elektrik Bağlantısı	Güç	Ölçüler (mm)	Net Ağırlık	Fiyat (EURO)
INIZIO V LEVA	1	220V~ 1N	2 kW	297 x 487 x 397	24	2.081

YARI OTOMATİK ESPRESSO KAHVE MAKİNESİ



- Rotasyon pompalı
- E61 grup başlıklı
- PID kontrolü (Demleme sıcaklığı, boiler sıcaklığı, akış süresi takibi, ön demleme süresi)
- Basınç profili, Buhar basıncı manometresi
- Boyler basınç göstergesi
- Pompa basınç göstergesi
- Fincanlar için ısıtma yüzeyi
- Su eksikliğini gösteren gösterge ışığı
- Su eksikliği durumunda otomatik kapanma
- Sıcak su boileri kapasitesi: 2L
- Su tankı kapasitesi: 2,4L, direkt şebekeye bağlama imkanı

Model	Grup Sayısı	Elektrik Bağlantısı	Güç	Ölçüler (mm)	Net Ağırlık	Fiyat (EURO)
INIZIO R V2 LEVA	1	220 V - 1N	2 kW	297 x 497 x 410	28	2.710

DOZAJLI ESPRESSO KAHVE MAKİNESİ

- Fransa menşei
- Yüksek Şase - Tall Cup
- **Dijital Gösterge (Sadece 2 Gruplu)**
- **PID kontrol sayesinde ısı stabilizasyonu**
- Dijital Shot Timer (espresso akış ve bitiş sürelerini takip etmenizi sağlar.)
- Fincan aydınlatma
- Boyler ısısı ayarlayabilme ve görebilme
- Cihaz boilerine giren toplam su miktarını görebilme.
- Yapılan Kahve Adedi görebilme
- Ön demleme Açma Kapama
- Eco Modu
- Otomatik Grup temizliği
- Paslanmaz çelik - Siyah renk kombinasyonu
- Çift buhar çubuğu
- Tek sıcak su musluklu
- 1 adet çiftli portafiltre, 1adet tekli portafiltre dahildir.



Model	Boyer Tank Kapasitesi	Elektrik Bağlantısı	Güç	Ölçüler (mm)	Fiyat (EURO)
NL EVO 2GDTC	11 lt	220 V - 1N	3,5 kW	683 x 524 x 490	3.385
NL EVO 1GDTC	5 lt	220 V - 1N	2,7 kW	385 x 524 x 490	2.500

MYCO

MYCO'ALITY

KAHVE

DEĞİRMENLERİ



KAHVE DEĞİRMENİ - OTOMATİK



- İtalyan Menşei
- Otomatik - On Demand
- Ayarlanan dozajları anında taze çekerek kaşığa döker
- Motor hızı : 1400 RPM
- 64 mm Çapında Temper Çelik Öğütücü Dişliler.
- Mikrometrik ayarlama çubuğu
- Kaşığa otomatik öğütme.
- Güçlü öğütücü dişler ve mekanizma
- Döküm gövde, siyah ve beyaz renk seçeneği
- Net : 10 kg

Model	Çekirdek Hazne Kapasitesi (kg)	Güç	Ölçüler (mm)	Fiyat (EURO)
MINI ELECTRONIC D	600 Gr	250 W	156 x 200 x 470	770

KAHVE DEĞİRMENİ - OTOMATİK



- İtalyan Menşei
- Otomatik - On Demand
- Ayarlanan dozajları anında taze çekerek kaşığa döker
- Elektronik doz ayarı, tek ve çift doz ayarı
- Motor hızı : 1400 RPM
- Sayaçlı dijital gösterge
- 64 mm Çapında Temper Çelik Öğütücü Dişliler.
- Mikrometrik ayarlama çubuğu
- Güçlü öğütücü dişler ve mekanizma
- Döküm gövde, siyah, beyaz, koyu gri renk seçeneği
- Net : 10 kg

Model	Çekirdek Hazne Kapasitesi (kg)	Güç	Ölçüler (mm)	Fiyat (EURO)
MINI ELECTRONIC A	600 Gr	250 W	156 x 200 x 470	1.154

KAHVE DEĞİRMENİ - MANUEL



- İtalyan Menşei
- 64 mm Çapında Temper Çelik Öğütücü Dişliler.
- Motor hızı : 1400 RPM
- Kademesiz mikrometrik taşlama ayarı
- Manuel sviçli, gümüş renkli
- Cafe tipi, çekirdeği öğütüp satmak için uygundur.
- Hem filtre kahve hem espresso kahve çekirdeği öğütebilir.
- Net : 13 kg

Model	Çekirdek Hazne Kapasitesi (kg)	Güç	Ölçüler (mm)	Fiyat (EURO)
SUPER JOLLY F. GROCERY	1,2 Kg	350 W	195 x 263 x 610	923

KAHVE DEĞİRMENİ - MANUEL



- İtalyan Menşei
- 64 mm Çapında Temper Çelik Öğütücü Dişliler.
- Motor hızı : 1400 RPM
- Çekilmiş Kahve Dispenser Kapasitesi : 280 gr
- 5,5 - 8 gr Aralığında Doz Ayarı
- Kademesiz mikrometrik taşıma ayarı
- Timer'lı model, siyah renkli
- Net : 14 kg

Model	Çekirdek Hazne Kapasitesi (kg)	Güç	Ölçüler (mm)	Fiyat (EURO)
V PRO TİMER	1,2 Kg	350 W	195 x 263 x 610	1.062

KAHVE DEĞİRMENİ - OTOMATİK (RENKLİ DOKUNMATİK)



- İtalyan Menşei
- Otomatik - On Demand
- Ayarlanan dozajları anında taze çekerek kaşığa döker
- Elektronik doz ayarı, tek ve çift doz ayarı
- Motor hızı : 1400 RPM
- Sayaçlı dijital gösterge
- 64 mm Çapında Temper Çelik Öğütücü Dişliler.
- Mikrometrik ayarlama çubuğu
- Güçlü öğütücü dişler ve mekanizma
- Döküm gövdeli
- Siyah, kırmızı ve beyaz renk seçeneği
- Net : 14 kg



Model	Çekirdek Hazne Kapasitesi (kg)	Güç	Ölçüler (mm)	Fiyat (EURO)
SUPER JOLLY V UP ELECTR.	1,1 Kg	350 W	207 x 255 x 595	1.539

KAHVE DEĞİRMENİ - OTOMATİK (YENİ NESİL)



- İtalyan Menşei
- Otomatik - On Demand
- Ayarlanan dozajları anında taze çekerek kaşığa döker
- Elektronik doz ayarı, tek, çift, üçlü doz ayarı
- Motor hızı : 1400 RPM
- Sayaçlı dijital gösterge
- 64 mm Çapında Temper Çelik Öğütücü Dişliler.
- Mikrometrik ayarlama çubuğu
- Güçlü öğütücü dişler ve mekanizma
- Döküm gövdeli
- Siyah, kırmızı ve beyaz renk seçeneği
- Motoru ve öğütme haznesini soğuk tutmak için çift fanlı sistem
- Opsiyonel Wi-Fi bağlantı kiti
- Net : 15 kg



- Toplam ve kısmi dozaj sayacı
- Maksimum dozaj sınırı ayarlama kabiliyeti
- Programlanabilir tekli, çiftli ve üçlü dozaj butonları
- Manuel öğütme seçeneği
- Günlük öğütme istatistikleri
- Öğütme esnasında programlanabilir duraklama fonksiyonu
- Yazılım güncelleme imkanı
- Servis uyarıları ve aşınmış bıçak ikazı

Model	Çekirdek Hazne Kapasitesi (kg)	Güç	Ölçüler (mm)	Fiyat (EURO)
SUPER JOLLY V PRO ELECTR.	1,1 Kg	350 W	207 x 255 x 595	1.770

KAHVE DEĞİRMENİ - OTOMATİK (YENİ NESİL)



- İtalyan Menşei
- Otomatik - On Demand
- Ayarlanan dozajları anında taze çekerek kaşığa döker
- Elektronik doz ayarı, tek, çift, üçlü doz ayarı
- Motor hızı : 1400 RPM
- Sayaçlı dijital gösterge
- 83 mm Çapında Temper Çelik Öğütücü Dişliler.
- Mikrometrik ayarlama çubuğu
- Güçlü öğütücü dişler ve mekanizma
- Döküm gövdeli
- Siyah, kırmızı ve beyaz renk seçeneği
- Motoru ve öğütme haznesini soğuk tutmak için çift fanlı sistem
- Opsiyonel Wi-Fi bağlantı kiti
- Net : 21 kg



- Toplam ve kısmi dozaj sayacı
- Maksimum dozaj sınırı ayarlama kabiliyeti
- Programlanabilir tekli, çiftli ve üçlü dozaj butonları
- Manuel öğütme seçeneği
- Günlük öğütme istatistikleri
- Öğütme esnasında programlanabilir duraklama fonksiyonu
- Yazılım güncelleme imkanı
- Servis uyarıları ve aşınmış bıçak ikazı

Model	Çekirdek Hazne Kapasitesi (kg)	Güç	Ölçüler (mm)	Fiyat (EURO)
MAJOR V ELECTRONIC	1,6 Kg	650 W	212 x 292 x 680	2.539

KAHVE DEĞİRMENİ - OTOMATİK (YENİ NESİL)



- İtalyan Menşei
- Otomatik - On Demand
- Ayarlanan dozajları anında taze çekerek kaşığa döker
- Elektronik doz ayarı, tek, çift, üçlü doz ayarı
- Motor hızı : 420 RPM
- Sayaçlı dijital gösterge
- 71 mm Çapında Konik Çelik Öğütücü Dişliler.
- Mikrometrik ayarlama çubuğu
- Güçlü öğütücü dişler ve mekanizma
- Döküm gövdeli
- Siyah, kırmızı ve beyaz renk seçeneği
- Motoru ve öğütme haznesini soğuk tutmak için çift fanlı sistem
- Opsiyonel Wi-Fi bağlantı kiti
- Net : 28 kg



- Toplam ve kısmi dozaj sayacı
- Maksimum dozaj sınırı ayarlama kabiliyeti
- Programlanabilir tekli, çiftli ve üçlü dozaj butonları
- Manuel öğütme seçeneği
- Günlük öğütme istatistikleri
- Öğütme esnasında programlanabilir duraklama fonksiyonu
- Yazılım güncelleme imkanı
- Servis uyarıları ve aşınmış bıçak ikazı

Model	Çekirdek Hazne Kapasitesi (kg)	Güç	Ölçüler (mm)	Fiyat (EURO)
ROBUR S ELECTRONIC	1,6 Kg	800 W	234 x 287 x 720	4.116

KAHVE DEĞİRMENİ - OTOMATİK



- İtalyan Menşei
- Otomatik - On Demand
- 4 adet programlanabilir elektronik favori tuşu
- Elektronik kalibrasyon özelliği
- 20 adede kadar değişik öğütme ayarı kaydedebilme özelliği
- **Hem filtre kahve hem espresso kahve öğütme sistemli**
- Motoru ve öğütme haznesini soğuk tutmak için çift fanlı sistem
- Motor hızı : 900 RPM
- LCD display gösterge
- 83 mm Çapında Temper Çelik Öğütücü Dişliler.
- Ayarlanabilir öğütme zamanı
- Güçlü öğütücü dişler ve mekanizma
- Döküm gövde, siyah ve beyaz renkli
- Zm Plus Modeli: Kahveyi doğrudan portafiltre sepetine (espresso) öğütme imkanı
- Net : 35 kg

- Menüde gezinmek için akıllı düğme
- Servis uyarıları ve istatistik bildirimleri
- Özelleştirilebilir karşılama mesajları
- Her biri ayrı isimlendirilebilen, 20 adet farklı öğütme hafızası
- Programlanabilir 4 tuş ile hızlı erişim imkanı



Model	Çekirdek Hazne Kapasitesi (kg)	Güç	Ölçüler (mm)	Fiyat (EURO)
ZM	320 Gr	900 W	245 x 430 x 645	4.616
ZM PLUS	320 Gr	900 W	245 x 430 x 645	5.154

KAHVE DEĞİRMENİ - OTOMATİK (CASADIO)



- Otomatik - On Demand
- Ayarlanan dozajları anında taze çekerek kaşığa döker
- Elektronik doz ayarı, tek ve çift doz ayarı
- 64 mm Çapında Temper Çelik Öğütücü Dişliler.
- Mikrometrik ayarlama çubuğu
- Güçlü öğütücü dişler ve mekanizma
- Döküm gövde, gümüş renk
- Kapasite 6.5 kg / saat

Model	Çekirdek Hazne Kapasitesi (kg)	Güç	Ölçüler (mm)	Fiyat (EURO)
ENEA ON DEMAND	1,2 Kg	360 W	194 x 368 x 510	1.195

KAHVE DEĞİRMENİ - OTOMATİK



- Otomatik - On Demand
- Ayarlanan dozajları anında taze çekerek kaşığa döker
- Dokunmatik ekranlı, Tft 3,5
- Elektronik doz ayarı, tek ve çift doz ayarı
- 64 mm Çapında Temper Çelik Öğütücü Dişliler.
- Mikrometrik ayarlama çubuğu
- Döküm parlak alüminyum gövde - gümüş renk bitişli
- Kapasite 13 kg / saat
- WL modeli ilave özellikleri:
- Bluetooth
- PGS özellikli
- Arkadan aydınlatma
- Otomatik ayarlı
- Net: 13 kg

Model	Çekirdek Hazne Kapasitesi (kg)	Güç	Ölçüler (mm)	Fiyat (EURO)
G50	1,1 kg	550 W	210 x 384 x 559	2.708
G50 WL	1,1 kg	550 W	210 x 384 x 559	3.462

KAHVE DEĞİRMENİ - OTOMATİK



- Otomatik - On Demand
- Ayarlanan dozajları anında taze çekerek kaşığa döker
- 4.3" renkli dokunmatik ekranlı
- Elektronik doz ayarı, tek ve çift doz ayarı
- 64 mm Çapında Temper Çelik Öğütücü Dişliler.
- PGS özellikli
- Yükseklik ayarlı çatal
- Siyah renkli
- Kapasite 24 kg / saat
- Net : 19 Kg
- **Standart bluetooth özellikli**
- Beyaz renk fiyat farkı: 92 €

Model	Çekirdek Hazne Kapasitesi (kg)	Güç	Ölçüler (mm)	Fiyat (EURO)
ELECTIVE	1,5 Kg	320 W	215 x 400 x 580	4.077

KAHVE DEĞİRMENİ - OTOMATİK "LA CIMBALI"



- Otomatik - On Demand
- Single ve double espresso için elektronik dozaj ayarı.
- 55mm Tamper Çelik Dişliler
- Sessiz öğütüm teknolojisi
- Kolay temizlik
- Saatlik 30 double espresso kapasitesi.

Model	Çekirdek Hazne Kapasitesi (kg)	Güç	Ölçüler (mm)	Fiyat (EURO)
G20 Siyah&Beyaz	550 gr	310 W	145 x 260 x 340	923
G20 Krom	550 gr	310 W	145 x 260 x 340	1.015

KAHVE DEĞİRMENİ - MANUEL "CUNILL"



- İspanya menşei
- 60 mm Çapında Temper Çelik Öğütücü Dişliler.
- Motor hızı : 1300 / 1600 RPM
- Çekilmiş Kahve Dispenser Kapasitesi: 300 gr.
- 5-12 gr Aralığında Doz Ayarı
- Plastik siyah gövde.

Model	Çekirdek Hazne Kapasitesi (kg)	Güç	Ölçüler (mm)	Fiyat (EURO)
TRANQUILO2	1 Kg	270 W	170 x 340 x 510	408

KAHVE DEĞİRMENİ - OTOMATİK "CUNILL"



- İspanya menşei
- Otomatik - On Demand
- Ayarlanan dozajları anında taze çekerek kaşığa döker
- Elektronik doz ayarı, tek ve çift doz ayarı
- 60 mm Çapında Temper Çelik Öğütücü Dişliler.
- Motor hızı : 1300 / 1600 RPM
- Dil seçenekli dokunmatik ekranlı
- Plastik siyah gövde.

Model	Çekirdek Hazne Kapasitesi (kg)	Güç	Ölçüler (mm)	Fiyat (EURO)
TRON ON DEMAND	1 Kg	270 W	170 x 340 x 510	577

FİLTRE KAHVE DEĞİRMENİ



- Aluminium gövde
- Ortalama Üretim Kapasitesi 14kg/saat
- Ağırlık: 18kg
- Renk: Siyah
- Bıçak çapı: 63,5 mm

Model	Çekirdek Hazne Kapasitesi	Elektrik Bağlantısı	Güç	Hız	Ölçüler (mm)	Fiyat (EURO)
NO 04	1 kg	220 V ~ 1N	600 W	1500 rpm	220 x 320 x 700	1.739

FİLTRE KAHVE MAKİNESİ "MYCO"



- Kapasite: 144 Fincan / Saat
- İki Adet Cam Pot Dahil.
- 25 Adet Kağıt Filtre Dahil.
- Çift Teflon Demleme Tablası.
- Paslanmaz Çelik Gövde ve Demleme Haznesi.
- Demleme Sıcaklığı: 95°C.
- Kolay Kullanım ve Temizlik.

Model	Pot Demleme Süresi	Elektrik Bağlantısı	Güç	Ölçüler (mm)	Net Ağırlık (kg)	Fiyat (USD / EURO)
RH-330	7-8 Dakika	220 V ~ 1N	2,1 kW	490 x 250 x 470	6	508 \$
CAM POT						34 €
KAĞIT FİLTRE (1000 Adet)						40 €

FİLTRE KAHVE MAKİNESİ "BEHMOR"



- Sıcaklık Kontrolü (88-99 derece arası)
- Ön demleme kontrolü (15sn ve 4 dakika arası)
- PID kontrol
- Otomatik açılış / başlama saati
- Yalıtımlı termal karaf
- Otomatik V60 - Chemex demleme

Model	Kapasite (Lt/saat)	Elektrik Bağlantısı	Güç	Net Ağırlık (kg)	Ölçüler (mm)	Fiyat (USD)
Brazen Plus	1.2 Litre	220V - 1N	1400W	6 kg	230 x 230 x 390	527
Kalita 185 Kağıt Filtre (100 Adet)						13

SU ISITICISI "FETCO"



- Şebekeden direkt su bağlantısı
- Dokunmatik dijital ekranlı
- Yumuşak silikondan üretilen su musluğu ve damlama tepsisi
- Sıcaklık aralığı 50 °C - 97 °C aralığında seçilebilir.

Model	Kapasite (Lt/saat)	Elektrik Bağlantısı	Güç	Ölçüler (mm)	Net Ağırlık (kg)	Fiyat (USD)
HWB-2105	min. 19 Lt	220 V ~ 1N	4,1 k W	303 x 516 x 655	14	4.000

SU ARITMA SİSTEMLERİ

SU ARITICISI



Filtrasyon Sistemi Modeli	Boyutlar (Yük x Genişlik x Derinlik)	Ürün İçeriği	Sistem Fiyat (EURO)
3M P 145 CL-S	72 cm x 12 cm	Debi : 110lt/ Saat Kapasite : 2.000Lt @ 180ppm Çalışma Basıncı : 1.7 - 6 Bar Çalışma Sıcaklığı : 4-36C	308
3M P 195 CL-S	72 cm x 12 cm	Debi : 110lt/ Saat Kapasite : 4.000Lt @ 180ppm Çalışma Basıncı : 1.7 - 6 Bar Çalışma Sıcaklığı : 4-36C	462

BUZ MAKİNELERİ

Filtrasyon Sistemi Modeli	Boyutlar (Yük x Genişlik x Derinlik)	Ürün İçeriği	Sistem Fiyat (EURO)
MF AC 10G	8,5 cm x 38,7 cm	Ürün İçeriği : Debi : 240lt/ Saat Kapasite 50.000Lt @1ppm KLOR Çalışma Basıncı : 1.5 - 7 Bar Çalışma Sıcaklığı : 5-38C	231

FİLTRE KAHVE MAKİNESİ / TERMOS "FETCO"



• CBS-1221, 2,5 L Airpot termos fiyatı dahildir

• CBS 1131 ve 2111 Modellerin'de L4S-10 termos standart olarak çıkmaktadır ve liste fiyatına dahildir. 1131 modeli için L4S-10, 2111 modeli için L4S-10 ve L4S-15 termoslar ekstradan satın alınabilir.
• Termos fiyatlarına alt stand fiyatı dahil değildir.
Arzu edildiği takdirde uygun model seçilip fiyata eklenmelidir.

Model	Kapasite (Lt)	Elektrik Bağlantısı	Güç	Ölçüler (mm)	Net Ağırlık (kg)	Fiyat (USD)
CBS-1131-XV+	3,8	220 V ~ 1N	3,1 kW	299 x 521 x 705	18	3.576
CBS-2111-XTS	3,8/5,7	220 V ~ 1N	3,1 kW	299 x 533 x 737	15	3.989
CBS-1221	2,5	220 V ~ 1N	3 kW	235 x 565 x 660	13	2.600
L4S-10	3,8	STANDSIZ	-	203 x 260 x 338	2,5	823
L4S-15	5,7	STANDSIZ	-	229 x 286 x 368	3,3	908
S4S-10	-	ALT STAND	-	-	-	262
S4S-15	-	ALT STAND	-	-	-	285
FİLTRE KAĞIDI		500 ADET				110

- Aktif Ekran: Canlı bir LCD ekran demleme döngüsünü, programlamayı ve teşhis bilgilerini gösterir
- Tek istasyonlu 1.0G Extractor CBS-1131-V + Serisi Kahve Brewer, marketler, kafeteryalar, özel kahve dükkanları veya ofis kahve servisi (OCS) gibi düşük veya orta hacimli self servis ortamlar için mükemmel bir sıcak içecek çözümüdür.
- Basit bir kullanıcı dokunmatik yüzeyi, Extractor® V + demleme sisteminin esnek kontrollerine sizi bağlar. Dokunmatik yüzey düzeni, kahve servisinizin verimli çalışmasını sağlamak için demleme döngüsünün önemli aşamalarını gösteren aktif bir bilgi ekranına sahiptir. Her bir tam, yarım ve küçük parti düğmesine, demleme işlemi sırasında hangi partinin demlendiğini görsel olarak bildirmek için yerleşik bir LED ışığı vardır.
- CBS-2111-XTS Dokunmatik Ekran İşlemi [XTS: Çıkarıcı Dokunmatik Ekran] • Brew Volume ve Brew Time arasındaki gerçek ayrılma • Puls-Brew Aralıklı Duş Pişirme Sistemi • Bağımsız Ön Islak ve Puls-Brew • CBS-2111 XTS, orta veya yüksek hacimli bir restoran veya kafe için idealdir.
- Tek istasyonlu CBS-1221 Plus Serisi Airpot Kahve Makinesi, marketler, kafeteryalar, özel kahve dükkanları veya ofis kahve servisi gibi düşük ila orta hacimli self servis ortamlar için mükemmel bir sıcak içecek çözümüdür. Küçük partili kahve üretimi için özel olarak tasarlanan bu yüksek kaliteli demleme makineleri, Extractor® markalı ürünlerden beklediğiniz efsanevi özelliklerin çoğuna ve güvenilir performansa rekabetçi bir fiyata sahiptir.
- CASCADING SPRAY DOME (CSD) - Su, mineral ile tıkanabilen ve kısa bir süre içinde kolayca kireçlenebilen küçük tahliye delikleri (rakip modeller) yerine dış yüzeyden akar. Devrim niteliğindeki tasarımı nedeniyle, CSD sprej başı kireç birikimini tamamen ortadan kaldırıyor - servis çağrılarını önleyen bir neden. Daha az servis çağrısı, daha düşük işletme maliyetleri ve daha fazla zaman kazandıran gelir anlamına gelir.

LA CIMBALI SÜPER OTOMATİK ESPRESSO MAKİNESİ S-SERİSİ GENEL ÖZELLİKLERİ

	S60-HQM+TS	S60-S10+TS	S30-CS10	S30-S10	S30-CS10+TS	S20-CS10	S20-S10	S15-CP10	S15-CS11
Tavsiye Edilen Kapasite:	600 fincan/gün	600 fincan/gün	300 fincan/gün	300 fincan/gün	300 fincan/gün	200 fincan/gün	200 fincan/gün	150 fincan/gün	150 fincan/gün
Teorik Kapasite:	260 fincan/saat	260 fincan/saat	200 fincan/saat	200 fincan/saat	200 fincan/saat	200 fincan/saat	200 fincan/saat	160 fincan/saat	160 fincan/saat
Menü İçecek Kapasitesi:	96 İçecek	96 İçecek	96 İçecek	96 İçecek	96 İçecek	96 İçecek	96 İçecek	96 İçecek	96 İçecek
Boylar:	2 Adet Multi boyler	2 Adet Multi boyler	2 Adet Multi boyler	2 Adet Multi boyler	2 Adet Multi boyler	1 Adet + 1 Heat-Exchanger 0.25 L	1 Adet + 1 Heat-Exchanger 0.25 L	1 Adet + 1 Heat-Exchanger 0.23 L	1 Adet + 1 Heat-Exchanger 0.23 L
Boylar Kapasitesi:	1 x 4 Lt., 1 x 1.0 Lt.	1 x 4 Lt., 1 x 1.0 Lt.	1 x 0.7 Lt., 1 x 1.25 Lt.	1 x 0.7 Lt., 1 x 1.25 Lt.	1 x 0.7 Lt., 1 x 1.25 Lt.	2.6 Lt.	2.6 Lt.	2 Lt.	2 Lt.
Değirmenler:	3 Adet	3 Adet	2 Adet	2 Adet	2 Adet	2 Adet	2 Adet	2 Adet	2 Adet
Otomatik değirmen kalibrasyonu :	Var	Var	Var	Var	Var	Yok	Yok	Yok	Yok
Bıçak çapı ve cinsi:	64mm Flat/Düz Özel Kaplamalı Titanyum	64mm Flat/Düz Özel Kaplamalı Titanyum	54mm Flat/Düz Titanyum	54mm Flat/Düz Titanyum	54mm Flat/Düz Titanyum	54mm Flat/Düz Titanyum	54mm Flat/Düz Titanyum	64mm Flat/Düz Çelik	64mm Flat/Düz Çelik
Değirmen Kapasitesi:	2 x 1.2Kg, 1 x 0.5 Kg.	2 x 1.2Kg, 1 x 0.5 Kg.	1x 1.2 Kg, 1x 1.0Kg.	1x 1.2 Kg, 1x 1.0Kg.	1x 1.2 Kg, 1x 1.0Kg.	2x 1.2 Kg.	2x 1.2 Kg.	2x 0.65 Kg.	2x 0.65 Kg.
Toz içecek haznesi :	Yok	Yok	Var - 1 Adet(1kg)	Yok	Var - 1 Adet(1kg)	Yok	Yok	Yok	Var - 1 adet (1kg)
Hareketli Grup Başlığı:	Var - Manuel	Var - Manuel	Var - Manuel	Var - Manuel	Var - Manuel	Var - Manuel	Var - Manuel	Var - Manuel	Manuel
Dokunmatik Ekran:	Var - 7 inç.	Var - 7 inç.	Var - 10,4 inç.	Var - 10,4 inç.	Var - 10,4 inç.	Var - 7 inç.	Var - 7 inç.	Var - 7 inç.	Var - 7 inç.
RGB Led Aydınlatma:	Var	Var	Var	Var	Var	Var	Var	Var	Var
Smart Boyler:	Var	Var	Var	Var	Var	Var	Var	Var	Var
Otomatik süt köpürtme sistemi:	Var	Yok	Var	Yok	Var	Var	Yok	Var	Var
Soğuk Süt Kreması:	Var	Yok	Var	Yok	Var	Yok	Yok	Yok	Yok
Otomatik Yıkama:	Var	Var	Var	Var	Var	Var	Var	Var	Var
Ruv Eco Teck:	Var	Var	Var	Var	Var	Var	Var	Var	Var
Eko Mod:	Var	Var	Var	Var	Var	Var	Var	Var	Var
Buhar çubuğu:	2 adet (1 Turbostem Cold touch, 1 Isı göstergeli manuel)	2 adet (1 Turbostem Cold touch, 1 Isı göstergeli manuel)	1 adet (standart)	1 adet (Turbo steam cold touch)	1 adet (Turbo steam cold touch)	1 adet (standart)	1 adet (Turbo steam cold touch)	1 adet (standart)	Yok
Sıcak Su Musluğu:	Var	Var	Var	Var	Var	Var	Var	Var	Var
Ödeme Modülü Entegre:	Var	Var	Var	Var	Var	Var	Var	Var	Var
Cup4You:	Var	Var	Var	Var	Var	Var	Var	Var	Var
Telemetri:	Var	Var	Var	Var	Var	Var	Var	Var	Var
Wifi Kıt:	Var	Var	Var	Var	Var	Var	Var	Var	Var
Bluetooth:	Var	Var	Var	Var	Var	Var	Var	Var	Var
Renk:	Siyah Paslanmaz	Siyah Paslanmaz	Siyah Paslanmaz	Siyah Paslanmaz	Siyah Paslanmaz	Siyah Paslanmaz	Siyah Paslanmaz	Siyah Paslanmaz	Siyah Paslanmaz
Güç:	6.6 - 7.8 Kw. Trifaze	6.6 - 7.8 Kw. Trifaze	4.8 - 5.7 Kw. Trifaze veya Monofaze	4.8 - 5.7 Kw. Trifaze veya Monofaze	4.8 - 5.7 Kw. Trifaze veya Monofaze	3.2 - 3.8 Kw. Monofaze	3.2 - 3.8 Kw. Monofaze	2.7 - 3.1 Kw. Monofaze	2.7 - 3.1 Kw. Monofaze
Ölçüler:	530mm x 682mm x 830mm	530mm x 682mm x 830mm	370mm x 620mm x 762mm	370mm x 620mm x 762mm	370mm x 620mm x 762mm	370mm x 620mm x 762mm	370mm x 620mm x 762mm	350mm x 605mm x 715mm	350mm x 605mm x 715mm
Ağırlık:	95 Kg.	95 Kg.	79 Kg.	79 Kg.	79 Kg.	71 Kg.	71 Kg.	49 Kg.	49 Kg.




MYCO

MYCO'ALITY

BARISTA

EKİPMANLARI



Profesyonel Modeller: Dış yüzey kumlama boya, iç kısım teflon.
Tulip: Dış yüzey fırın boya, iç kısım paslanmaz.

<p>SÜT POTU - PITCHER Bianca</p>  <p>2450 / 50 cl 2475 / 75 cl</p> <p>Fiyat :44€ Model : 2450</p>	<p>SÜT POTU - PITCHER Nera</p>  <p>2550 / 50 cl 2575 / 75 cl</p> <p>Fiyat :44€ Model : 2550</p>	<p>SÜT POTU - PITCHER Arancione</p>  <p>2650 / 50 cl 2675 / 75 cl</p> <p>Fiyat :44€ Model : 2650</p>	<p>SÜT POTU - PITCHER Rossa</p>  <p>2750 / 50 cl 2775 / 75 cl</p> <p>Fiyat :44€ Model : 2750</p>
<p>SÜT POTU - PITCHER Verde</p>  <p>2850 / 50 cl 2875 / 75 cl</p> <p>Fiyat :44€ Model : 2850</p>	<p>SÜT POTU - PITCHER Tulip Blu</p>  <p>4150 / 50 cl</p> <p>Fiyat :24€ Model : 4150</p>	<p>SÜT POTU - PITCHER Tulip</p>  <p>4050 / 50 cl</p> <p>Fiyat :24€ Model : 4050</p>	<p>SÜT POTU - PITCHER Tulip Siyah / Beyaz</p>  <p>50 cl</p> <p>Fiyat :24€ Model :4450</p> <p>Fiyat :24€ Model : 4550</p>
<p>KAHVE DEĞİRMEN HUNİSİ</p>  <p>5200 / 40</p> <p>Fiyat :19€ Model : 5200</p>	<p>KAHVE TADIM KAŞIĞI</p>  <p>Fiyat :7€ Model :482</p>	<p>SÜT POTU PITCHER - RQ</p>  <p>Fiyat :32€ Model :7400/75</p>	<p>SÜT POTU - PITCHER</p>  <p>90135 - 35 cl 90150 - 50 cl 90175 - 75 cl 90000 - 100 cl</p> <p>Fiyat :36€ Model : 90135</p> <p>Fiyat :41€ Model : 90150</p> <p>Fiyat :45€ Model : 90175</p> <p>Fiyat :53€ Model : 901100</p>
<p>TAMPER - 650 Pressino -"9 Bar"</p>  <p>58 mm</p> <p>Fiyat :53€ Model : 650</p>	<p>TAMPER - 8100 Pressino Caffè Piano</p>  <p>58 mm</p> <p>Fiyat :37€ Model : 8100/R-B</p>	<p>TAMPER - 998B/584</p>  <p>58,4 mm</p> <p>Fiyat :31€ Model :998B / 584</p>	<p>KAHVE DÜZLEŞTİRİCİ-08350</p>  <p>Fiyat :53€ Model : 08350</p>

KNOCKBOX - 8250
Battifiltro - 165 mm



Fiyat : 64€
Model : 8250

TAMPER STANDI - 680
Porta Gruppo Paslanmaz - Kauçuk



Fiyat : 48€
Model : 680

TAMPER STANDI - 265
Tappeto per Pressino - Kauçuk



Fiyat : 31€
Model : 265

TAMPER MATI - 275
Tappeto per Pressino - Kauçuk



Fiyat : 31€
Model : 275

HASSAS ISI GÖSTERGESİ - 365
Termometro



Fiyat : 12€
Model : 365

KAHVE TAMPER



Fiyat : 53€
Model : 535/58

**COFFEE MIXER
MIXER HOLDER**



Fiyat : 45€
Model : 2060

Fiyat : 28 €
Model : 2065

BARİSTA SETİ - ROMA



Fiyat : 204€
Model : 7580

KAHVE DOZAJ KABI



Fiyat : 13€
Model : 5350/60

SHAKER - 395
Agitatore - 50 cl



Fiyat : 66€
Model : 395

KOKTEYL ÖLÇEĞİ - 397
Cocteyl 2 / 4



Fiyat : 7€
Model : 397

BAR/LİMON SIKACAĞI- 1425
Sprelimilione



Fiyat : 32€
Model : 1425

BARMEN SETİ - 7610
Kit Barman "Paris"



Fiyat : 102€
Model : 7610

ÖLÇÜ BARDAĞI(6'LI PAKET)



Fiyat : 52€
Model : 01412

YAĞDANLIK - HOLLY















Fiyat : 40€
Model : 1800

KAHVE ÖLÇÜ KAŞIĞI



Fiyat : 11€
Model : 1435

NİTELİKLİ KAHVE DEMLEME EKİPMANLARI - YARDIMCI EKİPMANLAR

ELEKTRİKLİ, DİJİTAL ISI GÖSTERGELİ KETTLE	HASSAS DİJİTAL TARTI	ESCOBARİSTA DEĞİRMEN	DEĞİRMEN TEMİZLEME FIRÇASI (AHŞAP)
 <p>1 LİTRE</p>	 <p>2000 g kapasite, 0,1 g ölçme hassasiyeti</p>		 <p>Naturel Tüylü Fırça 50 x 210 mm</p>
<p>Fiyat : 100\$</p>	<p>Fiyat : 50\$</p>	<p>Fiyat : 134 \$</p>	<p>Fiyat : 12\$</p>
KAHVE POSA SAKLAMA	ESCOBARİSTA SÜT POTU	CAM KAHVE SERVİS	V HAZNELİ DEMLEME EKİP
	 <p>60 cl</p>	 <p>4 FİNCAN</p>	 <p>NO: 02</p>
<p>Fiyat : 92\$</p>	<p>Fiyat : 40\$</p>	<p>Fiyat : 31\$</p>	<p>Fiyat : 500 TL</p>
SİFON PRES KAHVE DEML.	PEDRİNİ SÜT KÖPÜRTÜCÜ	PİRAMİT İBRİK	POUR OVER KAHVE DEML.
 <p>5 FİNCAN</p>		 <p>1 LİTRE</p>	 <p>5 FİNCAN</p>
<p>Fiyat : 68\$</p>	<p>Fiyat : 42 \$</p>	<p>Fiyat : 45\$</p>	<p>Fiyat : 58\$</p>

KAPI VE ÇEKMECE KİTİ ÇEŞİTLERİ "RONDA"

DEVİRMELİ KAHVE ÇEKMECESİ	DEVİRMELİ ÇÖP ÇEKMECESİ	KAHVE POSASI SAKLAMA TABLASI	KİLİTLİ KASA ÇEKMECESİ
			
<p>Fiyat : 369€ Model : AG-12 Ölçü : 377x233x299 mm</p>	<p>Fiyat : 639€ Model : AU-12 Ölçü : 469x323x629 mm</p>	<p>Fiyat : 262€ Model : AP-272 Ölçü : 377x431x164 mm</p>	<p>Fiyat : 339€ Model : AP-2812 Ölçü : 377x431x164 mm</p>

SEYYAR DUŞLAMA ÜNİTESİ "LÖLSBERG"



- Blender haznesi, shaker, bardak, süt potu vs. için basınçlı ön duşlama
- Taşınabilir model
- Eeye içerisine direkt bataryaya montaj
- Su bağlantısı: M22x1

Model	Ölçü (mm)	Fiyat (EURO)
Advantage Plus	120 / 200 x 200	510

ANKASTRE SÜT POTU DUŞLAMA ÜNİTESİ



- Süt potu, bardak vs. için basınçlı ön duşlama
- Ankastr model
- Su bağlantısı: 1/2

Model	Ölçü (mm)	Fiyat (USD)
RNS-L	381 x 178 x 22	277
RNS-S	210 x 190 x 22	262

KAHVE KAVURMA MAKİNESİ "STRONGHOLD"



10.1" Dokunmatik ekran

- ROR (Rate of Rise) ve DTR (Development Time Ratio) göstergesi
- Rate of rise - Çekirdeğin kavrulurken gösterdiği eğri
- Development time ratio - Kahvenin kavrulurken gelişme eğrisi

4 Farklı ısı göstergesi :

- İç sıcaklık
- Üfleme sıcaklığı
- Çekirdek ısı
- Egzoz ısı

3 Farklı ısıtma sistemi ile kavurma :

- Sıcak hava üfleme (0 - 20 arası ayarlanabilir kademeli)
- Halojen lamba ile üstten kavurma (0 - 20 arası ayarlanabilir kademeli)
- Rezistans ile zeminden kavurma (Sabit)

Profil modu :

- Yapılan özel argeler sonucunda birçok yörelin kavurma derecesi ve süresi tanımlanmıştır
- Kahvenin işleme şekline (yıkamış veya naturel) göre kavurma yapabileme
- Light, medium, medium dark, dark - 4 farklı kavurma seçeneği
- 1. Çıtlama (First crack) derecesini ayarlayabilme
- Otomatik soğutma sistemi
- Yapılan kavurma işlemini daha sonra tekrarlayabilmek için hafızaya kaydedebilme
- Her kahvenin yöresi için belirlenen otomatik ön ısıtma sistemi (Pre-heating)

3 kat daha hızlı soğutma :

- Özel vakum teknolojisi sayesinde kahveyi 3 kat daha hızlı soğutma.

Özel 3 farklı filtre :

- Parşömen filtresi
- Vakum filtresi
- Hava filtresi

Otomatik açılan kapaklar :

- Çekirdeği hazneye alma kapağı
- Çekirdeği soğutmaya alma kapağı

Wifi teknolojisi :

- Wifi sayesinde cihazımızı güncel tutabilme
- Diğer kullanıcılar tarafından yapılan kavurma profillerini ortak ağ sayesinde görebilme, cihaza indirebilme ve paylaşabilme

5 katmanlı özel kavurma haznesi :

- Katmanlar sayesinde içerdeki ısıyı maksimum muhafaza edebilme ve dışarıya ısı yayılımını önleme
- Dik tip hazne

Özel dönen hazne teknolojisi :

- Haznenin içindeki çekirdekleri gemi pervanesi teknolojisi ile çevirme ve bu dönüş hızını ayarlayabilme
- (diğer makineler de hazne döner, Stronghold da ise çekirdekler döner)
- Bu teknoloji sayesinde ısı kaybı minimuma düşer



Model	Kapasite	Güç	Ölçüler (mm)	Fiyat (USD)
S7-PRO	150 g - 850 g	3,5 kW	650 x 620 x 885	Sorunuz
S8X	1,5 kg - 4,5 kg	19,5 kW	975 x 835 x 1404	Sorunuz
S9X	3 kg - 8 kg	34,3 kW	1420 x 1250 x 1905	Sorunuz

OTOMATİK TAMPER "PUQPRESS"



- Otomatik kahve tamperi.
- Her kaşık tipine uyabilen yükseklik ayarı.
- Temizlik için temizleme modu.
- 10 kg-30 kg arasında basıncı ayarlama imkanı.
- 1,3 saniyede tamp
- Dijital basınç ayar göstergesi.
- MINI: Siyah / gri gövde, beyaz / gri gövde rengi
- Q1: Siyah / gri gövde rengi
- **Q2 ilave özellikleri:**
- Yapışmaz teflon kaplamalı
- İnce ayar yapabilme imkanı
- Naked kaşık tampleyebilme
- Tamamen siyah gövde rengi



Model	Net Ağırlık	Güç	Ölçüler (mm)	Fiyat (EURO)
PUQPRESS Q1	3,5 kg	76W	141 x 195 x 286	1.154
PUQPRESS Q2	3,8 kg	76W	141 x 195 x 286	1.462
PUQPRESS MINI	3,4 kg	76W	136 x 181 x 272	900
PUQPRESS M3	4,5 kg	76W	194 x 283 x 147	1.462

OTOMATİK KNOCK BOX "PRO-FONDI"



- Porta filtre temizliğini optimize eder ve aşınmaları engeller
- Kahve kekinin yere saçılmalarını engeller
- Vurma ihtiyacı olmadığı için çok sessiz operasyon
- Geleneksel vurmaktan daha hızlı
- Kol ve omuz sağlığını gözetir
- Kahve kekini hijyenik bir şekilde biriktirir
- Aynı torbada çok miktarda kahve keki toplar
- Özel bakım ve temizlik gerektirmez

Model	Net Ağırlık	Güç	Ölçüler (mm)	Fiyat (EURO)
PRO-FONDI EVO	2,5 Kg	100 W	140 x 280	1.270



MYCO

MYCO'ALITY

BAR EKİPMANLARI



BAR MİKSER "ARTEMIS"



- ABS plastik gövde
- Paslanmaz çelik hazne
- Kolay kullanım, bakım ve temizlik
- 15000-22000 RPM
- 2 hızlı
- Mikroswitch'li, otomatik çalışma
- Renk seçenekleri: Mavi, Kırmızı, Yeşil, Sarı, Krem ve Gri

Model	Kapasite (lt)	Elektrik Bağlantısı	Güç	Ölçüler (mm)	Net Ağırlık (kg)	Fiyat (EURO)
MIX-2010/A	1,2	220 V ~ 1N	350 W	180 x 245 x 460	6	385

KATI MEYVE PRESİ "JUICEMASTER"



- Elektronik kontrollü hız-6300 RPM
- Yeni güçlü, bulaşık makinesinde yıkanabilir polikarbonat kapak
- Posa kabı 3.25 litre (0.85 galon) kapasiteli
- Ağırlık: 4,2 kg

Model	Elektrik Bağlantısı	Güç	Ölçüler (mm)	Fiyat (EURO)
42.6	220 V ~ 1N	800 W	190 x 310 x 380	600

BAR BLENDER "BIANCO DI PURO"



- Dünyanın en sessiz, en güçlü ve en hızlı bar blenderi
- Enerji tüketimini %30 azaltır
- BPA Free Tritan bıçaklar hafif ancak sert ve darbeye dayanıklıdır
- Smartcorner tasarımı, daha iyi harmanlama etkisi için dönmeyi artırır
- BLDC motor, AC motorun aksine aşırı ısınma yapmaz
- BLDC motor, AC motora kıyasla %400 daha fazla tork/dönme momenti sağlar
- Motor durduğu anda bıçak da ani bir hızla durur
- 30 seviyeli manuel hız kontrolü
- 3 saniyede buzlu kar/toz haline getirebilme
- 4,27 beygir gücünde karbonsuz motor
- 5 sabit, 5 kişiselleştirilebilen toplam 10 program seçeneği
- Karıştırma Gücü: 2000 W
- RPM: 15.000



Model	Kapasite (lt)	Elektrik Bağlantısı	Güç	Ölçüler (mm)	Net Ağırlık (kg)	Fiyat (USD)
GUSTO PRO	2	220 V ~ 1N	1200 W	210 x 246 x 448	7,8	2.570
GÜRÜLTÜ ÖNLEME KAPAĞI	-	-	kapak dahil ölçü	240 x 246 x 462	-	508
VAKUM POMPASI	-	-	-	-	-	346
YEDEK HAZNE	BIÇAK DAHİL	-	-	-	-	346

MYCO BAR BLENDER - MANUEL



- Profesyonel Antibakteriyel Nano-gümüş titanyum bıçaklar, uzun ömürlü ve hızlı buz kırma özelliğine sahiptir.
- 1400W (3HP +) güçlü motor, yüksek verim.
- Maksimum hız: 28,000 devir/dakika.
- FDA onaylı Polikarbonat konteyner ve SGS sertifikalı Polietilen kapak, yüksek sıcaklık ve darbelere karşı dayanıklıdır.
- Çif yönde dönebilen paslanmaz dişliler sayesinde uzun ömür ve düşük ses.

BLENDER YEDEK PARÇALARI 9662/9668

Model	Fiyat (USD)
Boş Hazne	54\$
Titanyum Bıçak	77\$
Tokmak	8\$
Kauçuk Üst Kapak	18\$

Model	Kapasite (lt)	Elektrik Bağlantısı	Güç	Ölçüler (mm)	Net Ağırlık (kg)	Fiyat (USD)
SJ-9662	1,85	220 V ~ 1N	1400 W	270 x 242 x 513	6	370

MYCO BAR BLENDER - MANUEL



GÜRÜLTÜ ÖNLEME KAPAĞI

Fiyat (USD)
185

- Profesyonel Antibakteriyel Nano-gümüş titanyum bıçaklar, uzun ömürlü ve hızlı buz kırma özelliğine sahiptir.
- 1500W (3HP +) güçlü motor, yüksek verim.
- Maksimum hız: 30,000 devir/dakika.
- FDA onaylı Polikarbonat konteyner ve SGS sertifikalı Polietilen kapak, yüksek sıcaklık ve darbelere karşı dayanıklıdır.
- Ayarlanabilir devir hızı ve darbe (pulse) sistemi sayesinde istenen karışım ve kıvam sonuçları alınır.
- Çif yönde dönebilen paslanmaz dişliler sayesinde uzun ömür ve düşük ses.

Model	Kapasite (lt)	Elektrik Bağlantısı	Güç	Ölçüler (mm)	Net Ağırlık (kg)	Fiyat (USD)
SJ-9668	1,85	220 V ~ 1N	1500 W	285 x 241 x 512	6	477

MYCO BAR BLENDER - DİJİTAL



- Maximum Güç: 1800 W
- Maksimum Hız: 34.000 RPM
- Motor Tipi: Fırça Motor (AC)
- Bıçak Tipi: 420 Paslanmaz Çelik
- Hazne Kapasitesi: 1,8 L
- Hazne Malzemesi: Eastman Tritan
- Kullanım Arayüzü: Tuşlu Kontrol
- Hız Kontrolü: 7 Programlı Hız
- **Gürültü önleme kapağı fiyata dahildir**

BLENDER YEDEK PARÇALARI

Model	Fiyat (USD)
Boş Hazne	85\$
Yedek Bıçak	111\$

Model	Kapasite (lt)	Elektrik Bağlantısı	Güç	Ölçüler (mm)	Net Ağırlık (kg)	Fiyat (USD)
MS-E586Q	1,8	220 V ~ 1N	1800 W	220 x 240 x 510	8,6	1.346

SICAK ÇİKOLATA "MYCO"



- %100 Made in Taiwan, MYCO markalı
- Siyah-beyaz-altın renkli
- Toksik olmayan polikarbonat hazne.
- Kullanıcı tarafından kolayca sökülüp temizlenebilir.
- Termostatik sıcaklık ayarı 0-90 C.



Model	Kapasite (lt)	Elektrik Bağlantısı	Güç	Ölçüler (mm)	Net Ağırlık (kg)	Fiyat (USD)
SC-5 LUX	5	220 V ~ 1N	1,2 kW	260 x 320 x 495	7	713
SC-5 LUX GOLD	5	220 V ~ 1N	1,2 kW	260 x 320 x 495	7	915

WAFFLE MAKİNESİ "DUALIT"



- Zarif dizaynı paslanmaz çelik parlak gövde
- Düşük yağlı pişirme için özel yapılmaz plaka
- Özel Desen
- Yüzeyinin dizaynı sayesinde kolay temizlik imkanı
- Çift gözlü
- Kap: 60 waffle/saat



Model	Kapak Adedi	Elektrik Bağlantısı	Güç	Ölçüler (mm)	Net Ağırlık (kg)	Fiyat (EURO)
Waffle Iron	Çift	220 V ~ 1N	1,6 kW	400 x 220 x 190	6	616

OTOMATİK PORTAKAL SIKMA MAKİNESİ



- Dünyanın en küçük otomatik portakal sıkma makinesi
- Dakikada 13 adet portakal sıkabilir
- 62-76 mm çapındaki portakalları sıkabilir
- 25 adet portakal kapasiteli çöp haznesi

Model	Kapasite	Elektrik Bağlantısı	Güç	Ölçüler (mm)	Net Ağırlık (kg)	Fiyat (EURO)
Expressa Prof.	13 adet/dak	220 V ~ 1N	100 W	220 x 440 x 550	12	1.923

OTOMATİK PORTAKAL SIKMA MAKİNESİ



- Dakikada 22 adet portakal sıkabilir
- 62-82 mm çapındaki portakalları sıkabilir
- 30 adet portakal kapasiteli çöp haznesi
- Opsiyonel: Üst Sepet 500 Euro

Model	Kapasite	Elektrik Bağlantısı	Güç	Ölçüler (mm)	Net Ağırlık (kg)	Fiyat (EURO)
Orangenius	22 adet/dak	220 V ~ 1N	200 W	280 x 610 x 710	31	4.770

OTOMATİK PORTAKAL SIKMA MAKİNESİ



- Piyasadaki en güçlü ve en verimli narenciye sıkacağıdır
- Sitrik asit korozyonuna dirençli AISI 316 yüksek kaliteli paslanmaz çelikten yapılmıştır
- Sıkma işlemini izlemek için arkadan aydınlatmalı ve pencereli sistem
- 60-82 mm çapındaki portakalları sıkabilir

Model	Kapasite	Elektrik Bağlantısı	Güç	Ölçüler (mm)	Net Ağırlık (kg)	Fiyat (EURO)
OR M5	23 adet/dak	220 V ~ 1N	200 W	410 x 590 x 750	45	6.000

KATI MEYVE PRESİ



- Krom kaplama gövde
- Termal koruma
- Dakikada 1 lt'den fazla sıvı çıkışı
- Yükleme ağızı çapı 79 mm
- Kolay kullanım ve temizlik imkanı

Model	Motor Hızı (RPM)	Elektrik Bağlantısı	Güç	Ölçüler (mm)	Net Ağırlık (kg)	Fiyat (EURO)
NO.50	3000 Devir / Dakika	220 V ~ 1N	800 W	260 x 470 x 450	16	2.016

KATI MEYVE PRESİ



- Termal koruma
- Dakikada 1 lt'den fazla sıvı çıkışı
- Yükleme ağızı çapı 79 mm
- Meyveler kesilmeden atılabilir
- Kolay kullanım ve temizlik imkanı
- Güçlü ve sessiz.

Model	Motor Hızı (RPM)	Elektrik Bağlantısı	Güç	Ölçüler (mm)	Net Ağırlık (kg)	Fiyat (EURO)
NO.68	3000 Devir / Dakika	220 V ~ 1N	1300 W	562 x 330 x 606	25	4.062

SOĞUK SIKIM MAKİNESİ



- Alüminyum gövde ve paslanmaz çelik gıda bölgesi.
- Yeni bir meyve suyu hazırlama yöntemi: İsteddiğiniz suyu almak için hızınızı (5 ila 80 dev / dak) ve filtrasyon boyutunuzu ayarlayın.
- Müşterinin önünde talep üzerine taze soğuk preslenmiş meyve suyu.
- XL oluk: Tüm meyve ve sebze suyu geniş çaplı Ø79,5 mm.
- Ön kesim gerektirmez.
- Kolay temizlik için çıkarılabilir itici ve meyve suyu sistemi
- Maksimum meyve suyu ekstraksiyonu.

Model	Motor Hızı (RPM)	Elektrik Bağlantısı	Güç	Ölçüler (mm)	Net Ağırlık (kg)	Fiyat (EURO)
NO.65	5-80 Devir / Dakika	220 V ~ 1N	650 W	412 x 236 x 642	29	6.500

BAR BLENDER



- 9 ön program hafızadadır
- LCD display kontrol paneli
- Kolay kullanım ve temizlik imkanı
- Kapaksız sınıfında en sessiz blender
- Dual Crushing Action - Bıçakların her iki yöne dönme özelliği
- Hazne kapasitesi 1,50 litre



Model	Motor Hızı (RPM)	Elektrik Bağlantısı	Güç	Ölçüler (mm)	Net Ağırlık (kg)	Fiyat (EURO)
NO.66	Çoklu Devir	220 V ~ 1N	1250 W	197 x 233 x 393	6,2	1.762
YEDEK HAZNE	BIÇAK DAHİL	-	-	-	-	346

BAR BLENDER



- 30 ön program hafızadadır
- 6 program tuşu
- LCD ekranlı
- Kolay kullanım ve temizlik imkanı
- Güçlü ve çok sessiz
- Gürültü önleme kapaklı
- Dual Crushing Action - Bıçakların her iki yöne dönme özelliği
- Hazne kapasitesi 1,50 litre



Model	Motor Hızı (RPM)	Elektrik Bağlantısı	Güç	Ölçüler (mm)	Net Ağırlık (kg)	Fiyat (EURO)
NO.62	Çoklu Devir	220 V ~ 1N	1300 W	200 x 247 x 441	8,3	2.285
YEDEK HAZNE	BIÇAK DAHİL	-	-	-	-	308

BAR BLENDER



- 2 hızlı
- Paslanmaz çelik bıçaklı
- Hazne kapasitesi 1,25 litre
- Kolay kullanım ve temizlik imkanı

Model	Motor Hızı (RPM)	Elektrik Bağlantısı	Güç	Ölçüler (mm)	Net Ağırlık (kg)	Fiyat (EURO)
NO.33GE	13.000-16.000	220 V ~ 1N	600 W	180 x 180 x 420	3	554

PORTAKAL SIKMA MAKİNESİ



NO.11



NO.10



NO.70

Model	Motor Hızı (RPM)	Elektrik Bağlantısı	Güç	Ölçüler (mm)	Net Ağırlık (kg)	Fiyat (EURO)
NO.11	1500 Devir / Dakika	220 V ~ 1N	130 W	200 x 300 x 350	5	551
NO.10	1500 Devir / Dakika	220 V ~ 1N	230 W	200 x 300 x 380	9	862
NO.70	1500 Devir / Dakika	220 V ~ 1N	300 W	240 x 400 x 490	14	1.454

BUZ KIRMA MAKİNESİ



- Ticari buz kırıcı
- İnce ve kırık buz yapma özelliğine sahip
- 30 saniye içinde buz kırma kapasitesi 1.2kg
- Kolay temizlik

Model	Kapasite	Elektrik Bağlantısı	Güç	Ölçüler (mm)	Net Ağırlık (kg)	Fiyat (EURO)
NO.53	160 Kg/Saat	220 V ~ 1N	130 W	474 x 236 x 353	10	1.616




MYCO

MYCO'ALITY

BUZ MAKİNELERİ



Nugget Ice



22 gr - Ø39 mm



KÜP BUZ MAKİNELERİ



DİKKAT: Esnek Nozullar sayesinde kireç oluşumu tamamen engellenir.

- Sprey buz yapma sistemi ile homojen ve geç eriyen buzlar üretir.
- Tropikal Kompresör sayesinde maksimum performans.
- Buz ağırlığı: Ice-25 modelinde 14gr, Ice-35-45-60-80 ve 135 modellerinde 22 gr'dır, çap 39 mm'dir.
- FD kodlu buz makineleri buz ölçüsü 26x23x23 mm'dir, 14 gr'dır, kare buz tipine sahiptir.
- HD kodlu buz makineleri buz ölçüsü 26x11x23 mm'dir, 7gr'dır ve yarım kare buz tipine sahiptir.
- Paslanmaz çelik gövdeli.
- Siyah plastik kapaklı.
- Elektrik Bağlantısı: 220V - 50 Hz
- Soğutucu Gaz: R-290 A "CFC free" ozon dostu.
- SILO-200 uyumlu modeller: FD-215, FD-415, GRN-310A
- SILO-400 uyumlu modeller: FD-215, FD-415

Model	Kapasite (kg/24 Saat)	Hazne Kapasitesi (Kg)	Güç	Ölçüler (mm)	Net Ağırlık (kg)	Fiyat (EURO)
SS-25	22	6	360 W	350 x 470 x 590	34	1.408
SS-35	33	15	400 W	435 x 605 x 695	42	1.554
SS-45	42	15	450 W	435 x 605 x 695	44	1.770
SS-60	54	30	460 W	515 x 645 x 840	54	2.000
SS-80	75	40	720 W	645 x 645 x 870	64	2.585
SS-135	119	60	1,15 kW	930 x 565 x 915	134	3.408
HD/FD-70	76	20	358 W	535 x 595 x 789	53	2.770
HD/FD-150	145	45	700 W	762 x 762 x 832	74	4.050
HD/FD-215	212	Haznesiz	1,4 kW	762 x 620 x 500	85	4.000
HD/FD-415	403	Haznesiz	1,9 kW	762 x 620 x 760	110	5.555
SILO-200	220 kg			762 x 819 x 1071	56	1.962
SILO-400	400 kg			1219 x 819 x 1071	75	2.308

KAR BUZ MAKİNELERİ

Model	Kapasite (kg/24 Saat)	Hazne Kapasitesi (Kg)	Güç	Ölçüler (mm)	Net Ağırlık (kg)	Fiyat (EURO)
CD-90	85	20	533 W	465 x 595 x 790	58	3.539
GR-220	220	Haznesiz	780 W	515 x 550 x 575	85	4.616
GR-400	390	Haznesiz	1,3 kW	675 x 550 x 660	110	6.285

KÜLÇE BUZ (NUGGET ICE) MAKİNESİ

Model	Kapasite (kg/24 Saat)	Hazne Kapasitesi (Kg)	Güç	Ölçüler (mm)	Net Ağırlık (kg)	Fiyat (EURO)
GRN-310	335	Haznesiz	1,4 kW	559 x 622 x 712	84	8.054

MYCO

MYCO'ALITY

BULAŞIK MAKİNELERİ



BARDAK YIKAMA MAKİNESİ



- Pratik dijital kontrol paneli
- 60/90/120/180/240 saniyelik 5 program
- Drenaj Pompalı
- Sepet ölçüsü: 40 x 40 cm
- Yıkama sıcaklığı: 55°C, Durulama sıcaklığı: 85°C
- Su sıcaklığı 82,5 °C dereceye ulaştığında devreye giren hijyenik durulama evresi
- Kazan rezistansı: 1,8 kW, Boiler rezistansı: 4,5 kW
- Yıkama Pompası: 260 W, Toplam Güç: 4,8 kW
- Ergonomik tasarım, Paslanmaz çelik gövde

Model	Kapasite	Elektrik Bağlantısı	Güç	Ölçüler (mm)	Net Ağırlık (kg)	Fiyat (EURO)
CRWD-400	40 sepet/saat	220 V ~ 1N	4,8 kW	485 x 525 x 780	45	1.539

TEZGAHALTI BULAŞIK MAKİNESİ



- Pratik dijital kontrol paneli
- 60/90/120/180/240 saniyelik 5 program
- Drenaj Pompalı
- Yıkama sıcaklığı: 55°C, Durulama sıcaklığı: 85°C
- Su sıcaklığı 82,5 °C dereceye ulaştığında devreye giren hijyenik durulama evresi
- Kazan rezistansı: 3 kW, Boiler rezistansı: 4,5 kW
- Yıkama Pompası: 650 W, Toplam Güç: 5,2 kW
- Ergonomik tasarım, Paslanmaz çelik gövde

Model	Kapasite	Elektrik Bağlantısı	Güç	Ölçüler (mm)	Net Ağırlık (kg)	Fiyat (EURO)
CRWD-500	40 sepet/saat	220 V ~ 1N	5,2 kW	590 x 610 x 830	60	1.620

GIYOTİN TİP BULAŞIK MAKİNESİ



- Pratik dijital kontrol paneli
- 60/90/120/180/240 saniyelik 5 program
- Yıkama sıcaklığı: 55°C, Durulama sıcaklığı: 85°C
- Su sıcaklığı 82,5 °C dereceye ulaştığında devreye giren hijyenik durulama evresi
- Kazan rezistansı: 4,5 kW, Boiler rezistansı: 9 kW
- Yıkama Pompası: 650 W, Toplam Güç: 9,7 kW
- Ergonomik tasarım, Paslanmaz çelik gövde

Model	Kapasite	Elektrik Bağlantısı	Güç	Ölçüler (mm)	Net Ağırlık (kg)	Fiyat (EURO)
CRWD-1000	40 sepet/saat	380 V ~ 3N	12,7 kW	690 x 870 x 1460 (1900)	90	2.350

BARDAK YIKAMA MAKİNESİ - 402202



- Ön panel, yüke dayanıklı iskelet, yıkama tankı, yıkama ve durulama kolları 304 AISI paslanmaz çeliktir
- Dahili drenaj pompası, parlatıcı ve deterjan dispenserli
- 290 mm yükseklikte bardaklar için uygun
- Yıkama Programı: 120 sn.
- Çift cidarlı konstrüksiyon
- Sepet Ölçüsü: 400 x 400 x 150 mm
- Boyler kapasitesi: 5 lt
- Su sarfiyatı: 2,3 lt / sefer

Model	Kapasite	Elektrik Bağlantısı	Güç	Ölçüler (mm)	Net Ağırlık (kg)	Fiyat (EURO)
402202	30 sepet/saat	220 V ~ 1N	3,3 kW	460 x 565 x 715	41	2.193

TEZGAHALTI BULAŞIK MAKİNESİ - 400257



- Drenaj pompalı
- Parlatıcı dispenserli
- Elektronik kumanda paneli, dijital göstergeler.
- Sökülebilir yıkama kolları kolaylıkla temizlenir.
- Tek cidarlı
- Durulama suyu sıcaklığı: 82,5 °C
- 2 programlı: 120 sn-240 sn.
- Yüksek performans, düşük sarfiyat.

Model	Kapasite	Elektrik Bağlantısı	Güç	Ölçüler (mm)	Net Ağırlık (kg)	Fiyat (EURO)
400257	540 tabak/saat	220 V ~ 1N	3,65 kW	600 x 648 x 820	56	2.385

GIYOTİN TİP BULAŞIK MAKİNESİ - 505100



- Her döngüde yalnızca 2 litre su ihtiyacı. Dolayısıyla düşük enerji, su, deterjan, parlatıcı tüketimi
- Elektronik kumanda paneli, dijital göstergeler.
- IP25 koruma sistemi ile 6 mm'den büyük canlılara ve katı cisimlere karşı koruma
- Döngülere giyotin kaldırılarak anında müdahale edebilme imkanı
- Durulama suyu sıcaklığı: 84 °C
- Yüksek performans modunda 3 programlı: 45 / 84 / 150 sn, Hijyen modunda 3 programlı 57/84/150 sn
- Otomatik kendini temizleme döngüsü

Model	Kapasite	Elektrik Bağlantısı	Güç	Ölçüler (mm)	Net Ağırlık (kg)	Fiyat (EURO)
505100	1.440 tabak/saat	380 V ~ 3N	9,9 kW	746 x 755 x 1549	106	4.577



MYCO

MYCO'ALITY

FIRINLAR



MİKRODALGA FIRIN "MENUMASTER"



- Manuel Kontrol
- 1000 W. Mikrodalga Gücü
- 1 Güç Seviyesi
- 1 Magnetronlu
- İçi Dışı Paslanmaz Çelik
- Tek Kademe Pişirme
- Tabandan Frekans Yayma
- İç Kabin Ölçüleri: 330 x 330 x 197 mm

Model	Kapasite	Elektrik Bağlantısı	Güç	Ölçüler (mm)	Net Ağırlık (kg)	Fiyat (EURO)
RMS510DS2	23 lt	220 V ~ 1N	1500 W	508 x 419 x 311	15	762

MİKRODALGA FIRIN "MENUMASTER"



- Dokunmatik Kontrol
- 1100 W. Mikrodalga Gücü
- 5 Ayrı Güç Seviyesi
- 100 Program
- 1 Magnetronlu
- İçi Dışı Paslanmaz Çelik
- 4 Kademeli Pişirme
- Tavandan Frekans Yayma
- İç Kabin Ölçüleri: 368 x 381 x 217 mm

Model	Kapasite	Elektrik Bağlantısı	Güç	Ölçüler (mm)	Net Ağırlık (kg)	Fiyat (EURO)
RCS511TS	34 lt	220 V ~ 1N	1600 W	559 x 483 x 351	19	1.093

MİKRODALGA FIRIN "MENUMASTER"



- Dokunmatik Kontrol
- 1800 W. Mikrodalga Gücü
- 5 Ayrı Güç Seviyesi
- 100 Program
- 2 Magnetronlu
- İçi Dışı Paslanmaz Çelik
- 4 Kademeli Pişirme
- Tavandan ve Tabandan Frekans Yayma
- İç Kabin Ölçüleri: 359 x 413 x 226 mm

Model	Kapasite	Elektrik Bağlantısı	Güç	Ölçüler (mm)	Net Ağırlık (kg)	Fiyat (EURO)
RFS518TS	34 lt	220 V ~ 1N	2700 W	551 x 533 x 365	30	2.370

HIZLI PİŞİRME FIRINLARI "MENUMASTER"



- Menumaster hem konveksiyonel hemde mikrodalga özellikli bir fırındır.
- Klasik pişirme yöntemlerine göre 5 kat hızlı.
- 100 program kaydetme özelliği
- 2,8" renkli LCD HD dokunmatik ekran
- Ürünün nemini kaybetmeden pişirme özelliği.
- Donuk ürünleri saniyeler içerisinde çözündürme ve ısıtma.
- Usb ile menü aktarımı.
- Izgara tepsisi ile et, balık ve tavuk gibi ürünleri ızgarada pişmiş hissi.
- 34 lt. iç hacim / iç kabin ölçüleri: 330 x 381 x 267 mm
- 4 kademeli pişirme
- 11 ayrı güç seviyesi
- Katalizatörlü modellerde baca sistemine gerek yoktur, havayı kendi kendine yok eder.
- 2 magnetronlu, 2 dönerli anten sayesinde tavandan frekans yayma
- İçi dışı paslanmaz çelik, paslanmaz çelik bitişli dış gövde

Model	Ürün Açıklaması	Ölçüler (mm)	Mikrodalga Güç	Konveksiyon	Fiyat (EURO)
JET 514	Katalizatörsüz	489 x 673 x 460	1400 W	2700 W	7.500
JET 514V	Katalizatörlü	489 x 673 x 460	1400 W	2700 W	9.077
JET 5192	Katalizatörsüz	489 x 673 x 460	1900 W	2700 W	9.077
JET 519V2	Katalizatörlü	489 x 673 x 460	1900 W	2700 W	10.000

HIZLI PİŞİRME FIRINI "MENUMASTER"



- Bu model hem infra-red, hem konveksiyonel hemde mikrodalga özellikli bir fırındır.
- Klasik pişirme yöntemlerine göre 15 kat hızlı.
- 360 program kaydetme özelliği
- Dokunmatik ekran
- Ürünün nemini kaybetmeden pişirme özelliği.
- Donuk ürünleri saniyeler içerisinde çözündürme ve ısıtma.
- Usb ve wi-fi ile menü aktarımı.
- Izgara tepsisi ile et, balık ve tavuk gibi ürünleri ızgarada pişmiş hissi.
- 39 lt. iç hacim / iç kabin ölçüleri: 406 x 381 x 254 mm
- 4 kademeli pişirme
- 11 ayrı güç seviyesi
- Katalizatörlü modellerde baca sistemine gerek yoktur, havayı kendi kendine yok eder.
- 2 magnetronlu, çift salımlı anten sayesinde frekans yayma
- Temizlenebilir, sinyal veren 2 adet hava filtresi

Model	Ürün Açıklaması	Ölçüler (mm)	MikroD.	Güç Infra-red	Konveksiyon	Fiyat (EURO)
MXP5221T	Katalizatörlü	638 x 699 x 518	2200 W	3000 W	2000 W	19.000

JET SERİSİ İÇİN AKSESUARLAR



TB10-Yapışmaz Basket: 170 Euro



ST10C-Pizza Taşı: 308 Euro



JR10-Panini Izgarası: 346 Euro



PA10R-Fırın Küreği: 125 Euro





Hızlı ve üstün pişirme sonuçları:

- Klasik pişirme yöntemlerine göre 15 kat hızlı.
- Donuk ürünleri saniyeler içerisinde çözündürme ve ısıtma.
- Ürünün nemini kaybetmeden pişirme özelliği.
- Mükemmel esmerleşme ve kıtırılık için geliştirilmiş hava akışı.
- 3000W konveksiyon gücü.
- Ayarlanabilir fan hızı % 0-100
- Sıcaklık aralığı 95° - 270°C
- 1000 veya 2000W üst anten besleme mikrodalga sistemi hızlı bir şekilde ısınarak pişirme süresini azaltır.
- 17,2 lt. iç hacim / iç kabin ölçüleri: 312 x 312 x 178 mm
- 4 kademeli pişirme
- 11 ayrı güç seviyesi

Programlama esnekliği ile çok dilli evrensel çalışma:

- Dokunmatik ekran ve programlama yazılımı sayesinde 25 dil seçeneği.
- Görüntü tabanlı menü seçimi.
- Çoklu program yükleme yöntemleri: USB Flash Sürücü, Wi-Fi ve Ethernet Bağlantısı

Ön ekran:

- Şık, çağdaş tarz daha büyük 178mm (7") akıllı telefon benzeri ekran.
- Katalizatörlü modellerde baca sistemine gerek yoktur, havayı kendi kendine yok eder.
- Sessiz çalışma: Fan çalışma moduna bağlı olarak otomatik ayar yapar

Güvenli çalışma ve kolay temizlik:

- İç kapı, yiyeceklerin güvenli bir şekilde çıkarılması için pişirme yüzeyinin altına düşer
- Pürüzsüz kapı yüzeyi, onaylanmış temizleyicilerin doğrudan uygulanmasına izin verir.
- Tek adımda manyetik hava filtrelerini temizleyebilir.
- Hızlı soğuma özelliği, hızlandırılmış günlük temizlik sağlar.

MRX51 tek, MRX52 çift magnetronludur ve tavandan frekans yayar.

Örnek Saatlik Kapasiteler:	MRX 1000W	MRX 2000W
30cm donuk pizza	18	21
15cm sandviç / tost	60	80
Izgara taze Somon	22	28
0,45 kg taze karides	55	55
Kızarmış açma	120	120
Tavuk kanadı	15	24
Quesadilla	65	70

Model	Ürün Açıklaması	Ölçüler (mm)	MikroD.	Güç Konveksiyon	Toplam Güç	Fiyat (EURO)
MRX51	Katalizatörlü	358 x 743 x 578	1000W	3000W	3680W	12.500
MRX52	Katalizatörlü	358 x 743 x 578	2000W	3000W	5950W	13.077

MRX SERİSİ İÇİN AKSESUARLAR



TB10S-Yapışmaz Basket: 223 Euro



ST10R-Pizza Taşı: 170 Euro



GP10T-Panini Izgarası: 562 Euro



PA10R-Fırın Küreği: Fırın fiyatına dahildir.



MYCO

**Mayko Endüstriyel Dayanıklı Tüketim
Ürünleri Sanayi ve Ticaret A.Ş.**

Site Mh. Finans Cd. No:5A
Sarphan Finanspark A Blok
Kat:11 Daire:302 34760
Ümraniye - İstanbul - Türkiye
Tel : +90 216 577 83 00 (pbx)
Fax : +90 216 577 83 08

www.myco.com.tr
myco@myco.com.tr
servis@myco.com.tr